



Ministerstwo
Sportu i Turystyki

PŁYWALNIE KRYTE W POLSCE

INWENTARYZACJA BAZY SPORTOWEJ

Warszawa, kwiecień 2015 r.

OPRACOWANIE:

Departament Infrastruktury Sportowej

Ministerstwo Sportu i Turystyki

Informacje dotyczące pływalni krytych w Polsce zostały zagregowane na podstawie danych własnych, danych otrzymanych z jednostek samorządu terytorialnego oraz w oparciu o powszechnie dostępne informacje na temat poszczególnych obiektów pływackich.

Mapy, infografiki, tabele, wykresy – opracowanie własne.

Istotną rolę w pozyskaniu i weryfikacji informacji dotyczących poszczególnych obiektów odegrały urzędy marszałkowskie.

Stwierdzone niezgodności pomiędzy informacjami zawartymi w opracowaniu oraz stanem faktycznym (błędy, braki, etc.) należy zgłaszać na adres mailowy: infrastruktura@msit.gov.pl

Przekazane informacje pozwolą uaktualnić i doprecyzować niniejszy materiał podczas jego okresowej aktualizacji.

Dopuszcza się wszelkie korzystanie z niniejszego materiału pod warunkiem wskazania źródła. Ww. zgoda nie dotyczy dokumentacji fotograficznej.

Zdjęcia opublikowane w opracowaniu zostały zamieszczone dzięki uprzejmości zarządzających krytymi pływalniami olimpijskimi.

SPIS TREŚCI

SPIS FOTOGRAFII	4
SPIS MAP	4
SPIS INFOGRAFIK	4
SPIS WYKRESÓW	5
SPIS TABEL	5
I. WSTĘP	6
II. KRYTE PŁYWALNIE W POLSCE (DANE OGÓLNE)	7
III. PŁYWALNIE OLIMPIJSKIE	10
1. DĘBICA	11
2. DRZONKÓW	12
3. GLIWICE	13
4. GORZÓW WIELKOPOLSKI	14
5. JAWORZNO	15
6. OLSZTYN	16
7. OPOLE	17
8. OŚWIĘCIM	18
9. OSTROWIEC ŚWIĘTOKRZYSKI	19
10. POZNAŃ	20
11. SZCZECIN	21
12. WARSZAWA	22
IV. PŁYWALNIE W POWIATACH (W PODZIALE NA WOJEWÓDZTWA)	23
1. WOJEWÓDZTWO DOLNOŚLĄSKIE	23
2. WOJEWÓDZTWO KUJAWSKO-POMORSKIE	25
3. WOJEWÓDZTWO LUBELSKIE	27
4. WOJEWÓDZTWO LUBUSKIE	29
5. WOJEWÓDZTWO ŁÓDZKIE	31
6. WOJEWÓDZTWO MAŁOPOLSKIE	33
7. WOJEWÓDZTWO MAZOWIECKIE	35
8. WOJEWÓDZTWO OPOLSKIE	38
9. WOJEWÓDZTWO PODKARPACKIE	40
10. WOJEWÓDZTWO PODLASKIE	42
11. WOJEWÓDZTWO POMORSKIE	44
12. WOJEWÓDZTWO ŚLĄSKIE	45
13. WOJEWÓDZTWO ŚWIĘTOKRZYSKIE	47
14. WOJEWÓDZTWO WARMIŃSKO-MAZURSKIE	48
15. WOJEWÓDZTWO WIELKOPOLSKIE	50
16. WOJEWÓDZTWO ZACHODNIOPOMORSKIE	53
V. ANALIZA PRZYCZYŃ BRAKU KRYTYCH PŁYWALNI	55
A. ZAŁOŻENIA METODOLOGICZNE	55
B. WYNIK ANALIZY – GŁÓWNE PRZYCZYNY BRAKU PŁYWALNI KRYTYCH W POWIATACH	58
VI. MOŻLIWOŚCI DOFINANSOWANIA BUDOWY KRYTYCH PŁYWALNI ZE ŚRODKÓW MSIT	61
VII. PODSUMOWANIE	62
VIII. ZESTAWIENIA I TABELLE	67

Spis fotografii

Fot. 1: Niecka basenu pływalni olimpijskiej w Dębicy	11
Fot. 2: Niecka basenu pływalni olimpijskiej w Drzonkowie	12
Fot. 3: Niecka basenu pływalni olimpijskiej w Gliwicach.....	13
Fot. 4: Niecka basenu pływalni olimpijskiej w Gorzowie Wielkopolskim.....	14
Fot. 5: Niecka basenu pływalni olimpijskiej w Jaworznie.....	15
Fot. 6: Niecka basenu pływalni olimpijskiej w Olsztynie.....	16
Fot. 7: Niecka basenu pływalni olimpijskiej w Opolu	17
Fot. 8: Niecka basenu pływalni olimpijskiej w Oświęcimiu.....	18
Fot. 9: Niecka basenu pływalni olimpijskiej w Ostrowcu Świętokrzyskim	19
Fot. 10: Niecka basenu pływalni olimpijskiej w Poznaniu	20
Fot. 11: Niecka basenu pływalni olimpijskiej w Szczecinie.....	21
Fot. 12: Niecka basenu pływalni olimpijskiej w Warszawie	22

Spis map

Mapa 1: Powiaty bez pływalni krytych w Polsce z podziałem na poszczególne typy.....	8
Mapa 2: Ilość pływalni krytych w Polsce w podziale na województwa.....	9
Mapa 3: Lokalizacja pływalni olimpijskich w Polsce.....	10
Mapa 4: Pływalnie kryte na obszarze powiatów województwa dolnośląskiego.....	23
Mapa 5: Pływalnie kryte na obszarze powiatów województwa kujawsko-pomorskiego.....	25
Mapa 6: Pływalnie kryte na obszarze powiatów województwa lubelskiego.....	27
Mapa 7: Pływalnie kryte na obszarze powiatów województwa lubuskiego.....	29
Mapa 8: Pływalnie kryte na obszarze powiatów województwa łódzkiego.....	31
Mapa 9: Pływalnie kryte na obszarze powiatów województwa małopolskiego.....	33
Mapa 10: Pływalnie kryte na obszarze powiatów województwa mazowieckiego.....	36
Mapa 11: Pływalnie kryte na obszarze powiatów województwa opolskiego.....	38
Mapa 12: Pływalnie kryte na obszarze powiatów województwa podkarpackiego.....	40
Mapa 13: Pływalnie kryte na obszarze powiatów województwa podlaskiego.....	42
Mapa 14: Pływalnie kryte na obszarze powiatów województwa pomorskiego.....	44
Mapa 15: Pływalnie kryte na obszarze powiatów województwa śląskiego.....	45
Mapa 16: Pływalnie kryte na obszarze powiatów województwa świętokrzyskiego.....	47
Mapa 17: Pływalnie kryte na obszarze powiatów województwa warmińsko-mazurskiego.....	48
Mapa 18: Pływalnie kryte na obszarze powiatów województwa wielkopolskiego.....	51
Mapa 19: Pływalnie kryte na obszarze powiatów województwa zachodniopomorskiego.....	53

Spis infografik

Infografika 1: Liczba i rodzaje pływalni w Polsce.....	7
Infografika 2: Liczba i rodzaje pływalni w Polsce.....	7
Infografika 3: Liczba krytych pływalni w skali powiatów	8
Infografika 4: Grupy powiatów bez krytej pływalni.....	55

Spis wykresów

Wykres 1: Liczba krytych pływalni w poszczególnych województwach	62
Wykres 2: Odsetek powiatów w województwach posiadających krytą pływalnię	63
Wykres 3: Odsetek powiatów w województwach nieposiadających krytej pływalni.....	63
Wykres 4: Ilość i rodzaje krytych pływalni z podziałem na województwa	64
Wykres 5: Ilość i rodzaje basenów w podziale na województwa	65
Wykres 6: Liczba mieszkańców przypadająca na krytą pływalnię w poszczególnych województwach	66

Spis tabel

Tabela 1: Powiaty bez krytej pływalni w Polsce.....	67
Tabela 2: Zestawienie danych dotyczących pływalni krytych w powiatach w Polsce	72
Tabela 3: Wszystkie powiaty bez krytej pływalni w Polsce	142
Tabela 4: Powiaty "obwarzankowe", które nie posiadają krytej pływalni.....	150
Tabela 5: Powiaty nieposiadające krytej pływalni, ale planujące jej budowę	152
Tabela 6: Powiaty nieposiadające krytej pływalni, będące w trakcie budowy	153
Tabela 7: Pozostałe powiaty nieposiadające krytej pływalni	154
Tabela 8: Pozostałe powiaty nieposiadające krytej pływalni i basenu odkrytego	159
Tabela 9: Pozostałe powiaty nieposiadające krytej pływalni ale posiadające basen odkryty	162
Tabela 10: Dane uśrednione (analiza braku krytych pływalni).....	165

I. WSTĘP

Niniejsze opracowanie zostało stworzone w celu usystematyzowania w ujęciu przestrzennym kompleksowej informacji na temat ilości i lokalizacji krytych pływalni w Polsce.

Z uwagi na brak pełnego materiału statystycznego w tym zakresie (zwłaszcza w odniesieniu do parametrów lokalizacyjnych oraz rzeczowo-funkcjonalnych poszczególnych obiektów) Ministerstwo Sportu i Turystyki podjęło się realizacji niniejszego opracowania. Ponadto dla tych powiatów, na terenie których brak jest przynajmniej jednego pełnowymiarowego krytego obiektu pływackiego (niecka o wym. min. 25x12,5m) postanowiono zdiagnozować przyczyny braków tych obiektów.

Pływalnia kryta (w rozumieniu niniejszego opracowania) to obiekt wielkokubaturowy, kryty o konstrukcji trwałej, ze sztucznym zbiornikiem (niecką) z wodą, służący do celów sportowych i rekreacyjnych, pływania i skoków do wody, posiadający zaplecze socjalne oraz urządzenia sanitarne. Ponadto, powinien być to obiekt ogólnodostępny, umożliwiający prowadzenie zajęć w zakresie nauki pływania.

Na potrzeby niniejszego opracowania przyjęto następujące założenia dotyczące minimalnych i maksymalnych wymiarów basenów w ramach pływalni krytych. Są to następujące grupy obiektów:

- basen olimpijski (o długości 50 m);
- basen pływacki typu sportowego (o wymiarach 25 m x 16 m);
- basen pływacki (o wymiarach 25 m x 12,5 m);
- basen szkoleniowo-rekreacyjny o długości co najmniej 16 m.

Wśród basenów, co było szczególnie istotne w przypadku obiektów szkoleniowo-rekreacyjnych, starano się ująć w zestawieniu jedynie te ogólnodostępne¹.

W przypadku pływalni składających się z wielu niecek basenowych w zestawieniu ujmowano dany obiekt jednokrotnie (brano pod uwagę jedynie największą nieckę i przyporządkowywano obiekt do takiej kategorii).

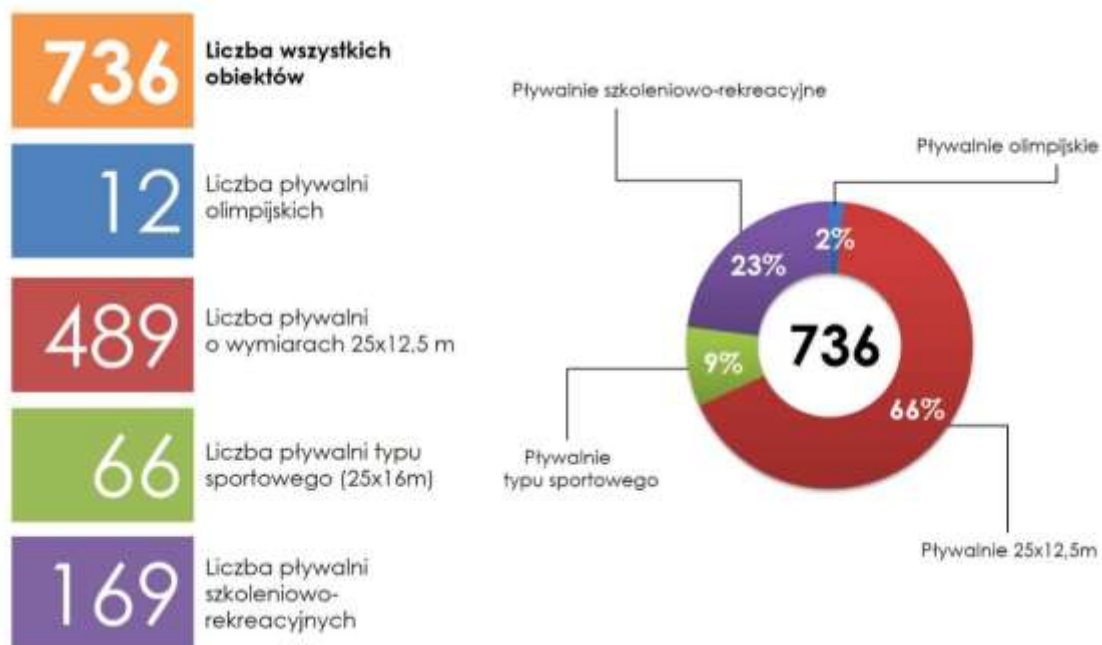
Dane przedstawione w niniejszej analizie zaprezentowane zostały na poziomie województw i powiatów.

Dane dotyczące liczby ludności w poszczególnych województwach oraz podziału administracyjnego województw przytoczono za opracowaniem GUS „*Ludność. Stan i struktura w przekroju terytorialnym. Stan w dniu 30 VI 2014 r.*”.

¹ Jednocześnie – w toku prac – odstąpiono od jednolitego sparametryzowania kwestii „ogólnodostępności” (z uwagi m.in. na różnice dochodowe poszczególnych regionów/oddalenie od najbliższego basenu/programy partnerskie i zniżki stosowane na obiektach, pozostałe uwarunkowania, w tym lokalne).

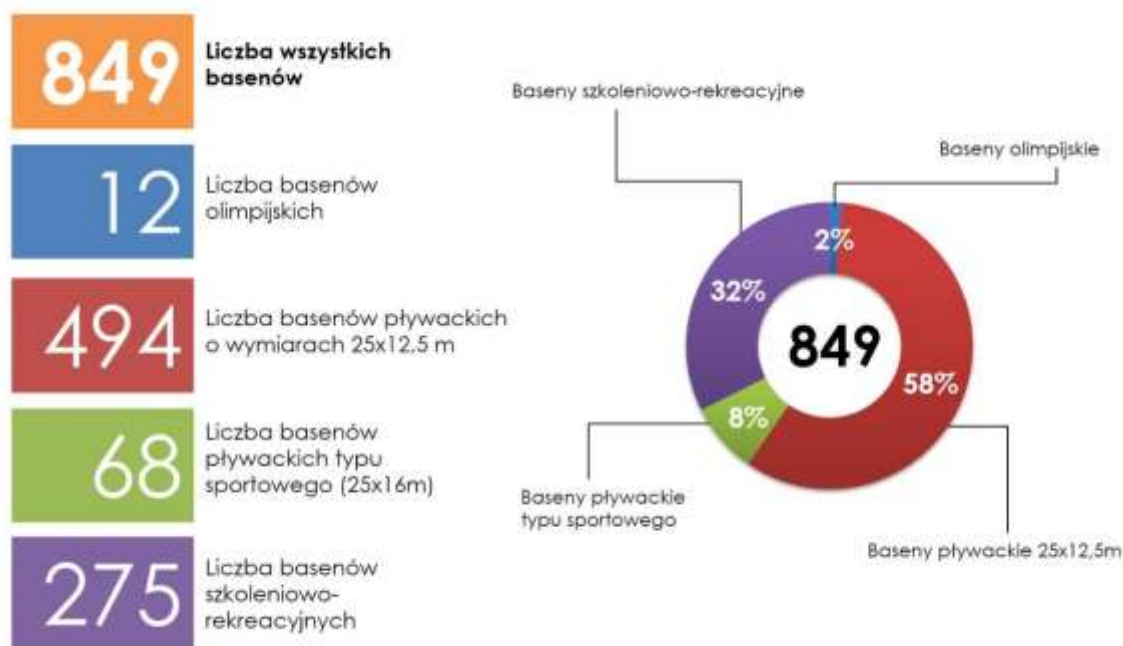
II. KRYTE PŁYWALNIE W POLSCE (DANE OGÓLNE)

Łączną liczbę pływalni krytych w Polsce szacuje się na 736 obiektów – 12 pływalni olimpijskich, 66 pływalni typu sportowego (25x16m), 489 pływalni o wymiarach 25x12,5m, i 169 pływalni szkoleniowo-rekreacyjnych.



Infografika 1: Liczba i rodzaje pływalni w Polsce

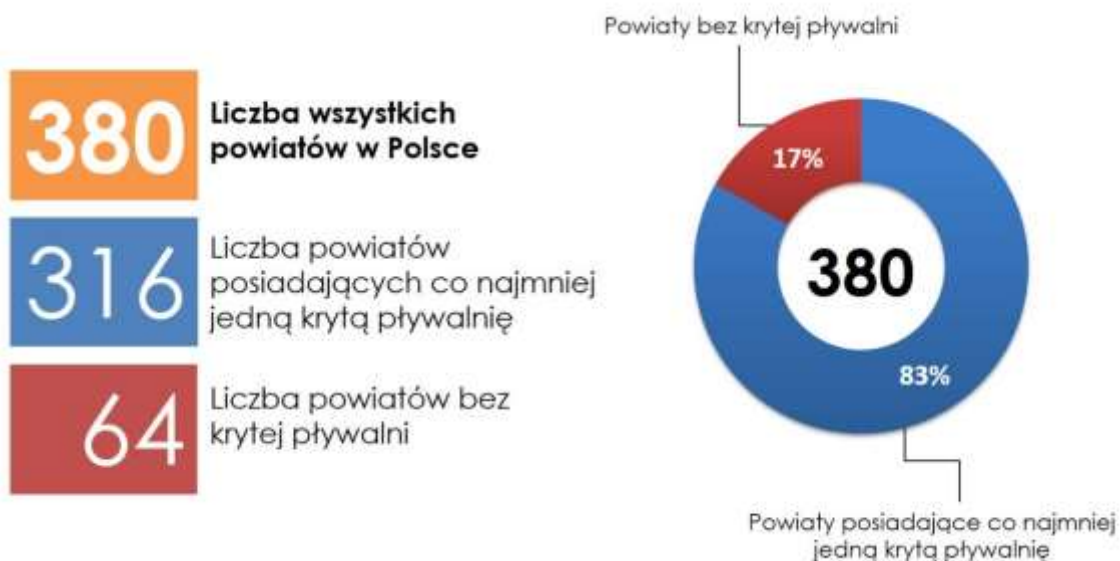
Łączna liczba nitek basenowych we wszystkich 736 pływalniach w kraju to 849 obiektów, a ich podział jest następujący: 12 basenów olimpijskich, 68 basenów typu sportowego (25x16m), 494 baseny o wymiarach 25x12,5m oraz 275 basenów szkoleniowo-rekreacyjnych.



Infografika 2: Liczba i rodzaje basenów w Polsce

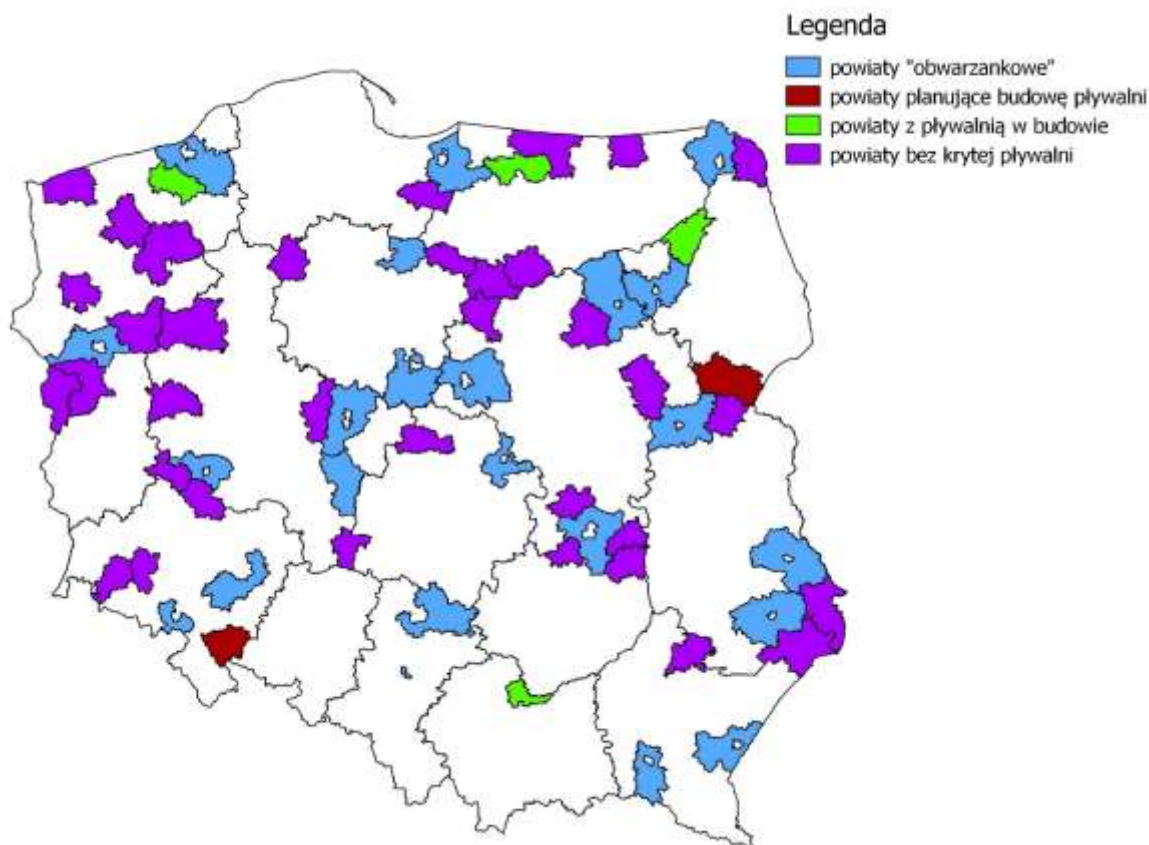
KRYTE PŁYWALNIE W POLSCE

Na ogólną liczbę 380 powiatów w Polsce, 316 powiatów posiada przynajmniej jedną krytą pływalnię, a 64 powiatów nie posiada żadnej krytej pływalni na swoim obszarze.



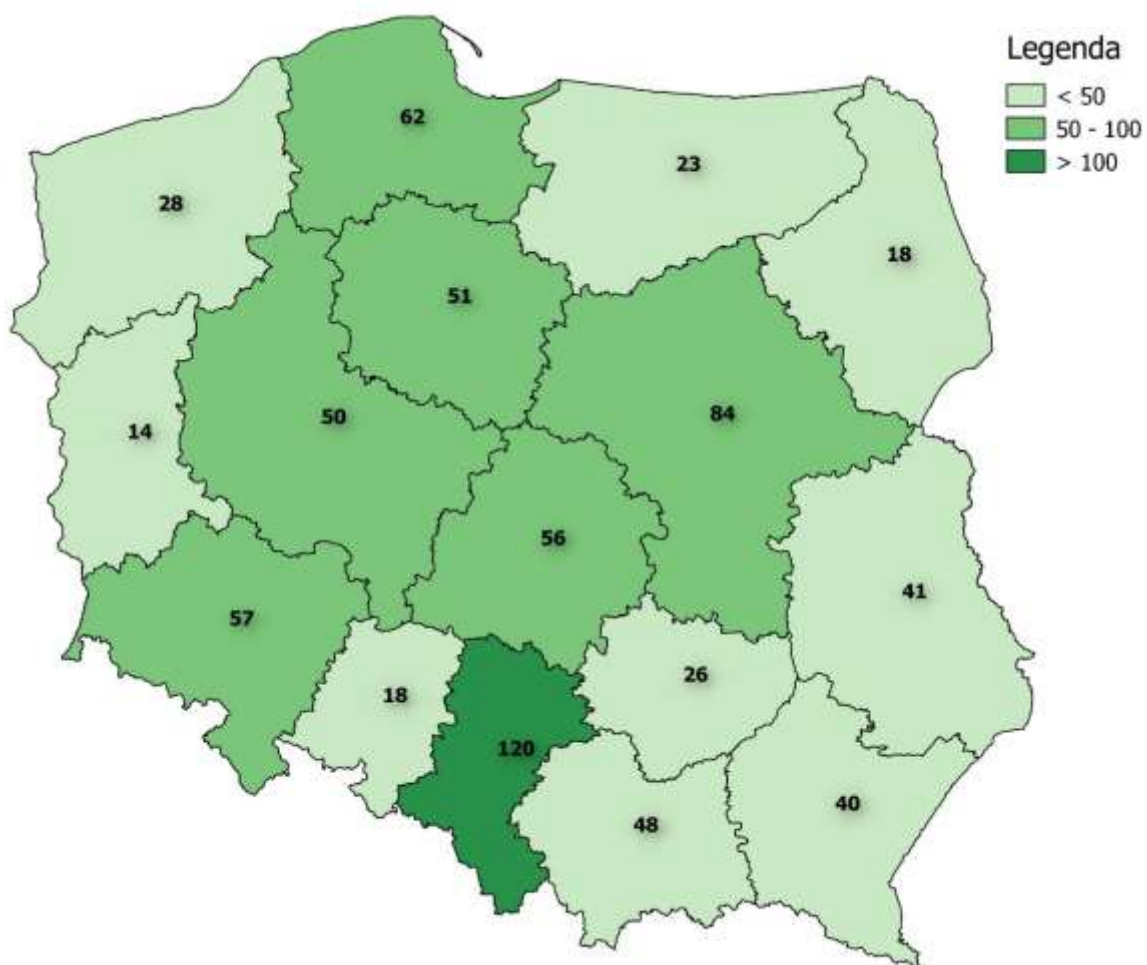
Infografika 3: Liczba krytych pływalni w skali powiatów

Szerszą analizę dotyczącą diagnozowanych przyczyn braku pływalni w części powiatów przedstawiono w dalszej części materiału (rozdział V).



Mapa 1: Powiaty bez pływalni krytych w Polsce z podziałem na poszczególne typy.

KRYTE PŁYWALNIE W POLSCE



Mapa 2: Ilość pływalni krytych w Polsce w podziale na województwa.

III. PŁYWALNIE OLIMPIJSKIE

W Polsce funkcjonuje 12 krytych pływalni olimpijskich² zlokalizowanych w następujących miastach:

1. Dębica;
2. Drzonków;
3. Gliwice;
4. Gorzów Wielkopolski;
5. Jaworzno;
6. Olsztyn;
7. Opole;
8. Ostrowiec Świętokrzyski;
9. Oświęcim;
10. Poznań;
11. Szczecin;
12. Warszawa³.

Oprócz istniejących ww. 12 pływalni, 4 obiekty tego typu są w budowie/przygotowaniu.



Mapa 3: Lokalizacja pływalni olimpijskich w Polsce.

² W rzeczywistości – zgodnie z przepisami Światowej Federacji Pływackiej FINA – wymagana szerokość niecki olimpijskiej wynosi min. 25 m co de facto wyklucza część obiektów wykazanych jako olimpijskie możliwości ubieganie się o imprezy pływackie najwyższej rangi, jednak z uwagi na ich pełnowartościowy charakter w zakresie treningu pływackiego, pływalnie te zostały zakwalifikowane jako olimpijskie.

³ W Warszawie funkcjonuje dodatkowo pływalnia z przykrytą niecką basenową przy ul. Inflanckiej. Basen ten ma wprawdzie wymiary olimpijskie, jednak zastosowane parametry funkcjonalno-użytkowe nie pozwalają zaliczyć obiektu do grupy krytych pływalni olimpijskich w rozumieniu niniejszego opracowania.

1. Dębica

Zespół basenów w Dębicy

Adres: 39-200 Dębica ul. Piłsudskiego 19

Informacje o obiekcie:

- basen sportowy o wymiarach: 50 m x 21 m, głębokość od 1,80 m do 2,40 m, 8 torów;
- basen o długości 25 m x 21 m, głębokość od 1,40 do 1,80 m;
- trybuny dla 570 widzów oraz galeria z miejscami stojącymi (około 300).



Fot. 1: Niecka basenu pływalni olimpijskiej w Dębicy

2. Drzonków

Wojewódzki Ośrodek Sportu i Rekreacji
Adres: 66-004 Drzonków ul. Olimpijska 20

Informacje o obiekcie:

- basen sportowy o wymiarach 50 m x 25 m, o głębokości 2,10 m, 10 torów;
- rekreacyjny basen otwarty o wymiarach 23 m x 21 m;
- trybuny dla 500 widzów.



Fot. 2: Niecka basenu pływalni olimpijskiej w Drzonkowie

3. Gliwice

Pływalnia Kryta Olimpijczyk

Adres: 44-100 Gliwice ul. Orion 120

Informacje o obiekcie:

- basen sportowy o wymiarach 50 m x 25 m i głębokości 2,00 m, 10 torów;
- możliwość podziału niecki basenowej na dwa 25 metrowe baseny;
- 25 metrowy wypłycony tor do nauki pływania;
- trybuny dla 700 widzów.



Fot. 3: Niecka basenu pływalni olimpijskiej w Gliwicach

4. Gorzów Wielkopolski

Centrum Sportowo-Rehabilitacyjne Słowianka

Adres: 66-400 Gorzów Wielkopolski ul. Słowiańska 14

Informacje o obiekcie:

- basen sportowy o wymiarach 50 m x 25 m i głębokości 2,00 m, 10 torów (basen jest wyposażony w elektroniczny system pomiaru czasu);
- możliwość podziału niecki basenowej na dwa 25 metrowe baseny;
- basen rekreacyjny o głębokości od 0,70 m do 1,20 m;
- trybuny na 507 widzów oraz 176 miejsc w bezpośredniej bliskości niecki basenowej.



Fot. 4: Niecka basenu pływalni olimpijskiej w Gorzowie Wielkopolskim


5. Jaworzno

Pływalnia Kryta VIA Sport

Adres: 43-603 Jaworzno ul. Inwalidów Wojennych 2

Informacje o obiekcie:

- basen sportowy o wymiarach 50 m x 20 m i głębokości od 1,20 m do 2,00 m, 8 torów;
- trybuny dla 248 widzów.



Fot. 5: Niecka basenu pływalni olimpijskiej w Jaworznie

6. Olsztyn

Wodne Centrum Rekreacyjno-Sportowe Aquasfera

Adres: 10-449 Olsztyn ul. Piłsudskiego 69 b

Informacje o obiekcie:

- basen sportowy o wymiarach 50 m x 25 m o głębokości 2,00 m, 10 torów;
- możliwość podziału niecki basenowej na dwa 25 metrowe baseny;
- basen do rozgrzewki i nauki pływania o wymiarach 25 m x 8,5 m;
- dwa ruchome dna basenu o wymiarach 25 m x 10 m umożliwiające zmianę jego głębokości i funkcjonalności;
- trybuny dla 1500 widzów, trybuna dla zawodników na ponad 140 widzów.



Fot. 6: Niecka basenu pływalni olimpijskiej w Olsztynie

7. Opole

Wodna Nuta. Kryta pływalnia w Opolu
Adres: 45-758 Opole ul. Prószkowska 96

Informacje o obiekcie:

- basen sportowy o wymiarach 50 m x 25,4 m o głębokości 2,00 m;
- możliwość podziału niecki basenowej na dwa 25 metrowe baseny;
- basen rozgrzewkowo – rekreacyjny długości 25 m, 3 tory o głębokości 1,10 m;
- basen solankowy o głębokości od 1,15 m do 1,22 m;
- trybuny dla 570 widzów.



Fot. 7: Niecka basenu pływalni olimpijskiej w Opolu

8. Oświęcim

Kryta Pływalnia MOSiR

Adres: 32-600 Oświęcim ul. Chemików 4

Informacje o obiekcie:

- basen sportowy o wymiarach 50 m x 20 m i głębokości od 2,30 m do 3,80 m, 8 torów;
- możliwość podziału niecki basenowej na dwa 25 metrowe baseny;
- basen rekreacyjny o wymiarach 12,5 m x 6 m i głębokości od 0,90 m do 1,30 m;*
- trybuny dla 348 widzów.



Fot. 8: Niecka basenu pływalni olimpijskiej w Oświęcimiu

* Planowana jest generalna modernizacja obiektu połączona z rozbudową obiektu o basen rozgrzewkowy o długości 25 m.

9. Ostrowiec Świętokrzyski

Pływalnia Rawszczyzna

Adres: 27-400 Ostrowiec Świętokrzyski ul. Mickiewicza 32

Informacje o obiekcie:

- basen sportowy o wymiarach 50 m x 25 m i głębokości od 2,00 m do 2,30 m, 10 torów;
- możliwość podziału niecki basenowej na dwa 25 metrowe baseny;
- basen do nauki pływania o wymiarach 12,5 m x 8,4 m i głębokości od 1,00 m do 1,35 m;
- basen rekreacyjny o powierzchni 118,5 m² i głębokości od 0,60 m do 1,20 m;
- trybuny dla 1490 widzów.



Fot. 9: Niecka basenu pływalni olimpijskiej w Ostrowcu Świętokrzyskim

10. Poznań

Kompleks sportowo-rekreacyjny Termy Maltańskie

Adres: 61-028 Poznań ul. Termalna 1

Informacje o obiekcie:

- basen sportowy o wymiarach 50 m x 25 m o głębokości 2,00 m, 10 torów;
- możliwość podziału niecki basenowej na dwa 25 metrowe baseny;
- basen do skoków do wody z wieżą o głębokości 5,00 m;
- basen rekreacyjny o wymiarach 16,7 m x 8 m o głębokości 1,10 m, 2 tory;
- trybuny dla 3900 widzów.



Fot. 10: Niecka basenu pływalni olimpijskiej w Poznaniu

11. Szczecin

Floating arena - Szczeciński Dom Sportu

Adres: 71-415 Szczecin ul. Wąska 16

Informacje o obiekcie:

- basen sportowy o wymiarach 50 m x 25 m o głębokości 2,24 m, 10 torów;
- basen sportowy o długości 25 m i głębokości od 1,00 m do 3,60 m;
- basen mały o długości 10 m i głębokości od 0,60 m do 0,90 m;
- basen wioślarski;
- trybuny dla 1760 widzów.



Fot. 11: Niecka basenu pływalni olimpijskiej w Szczecinie

12. Warszawa

Park Wodny Warszawianka

Adres: 02-511 Warszawa ul. Merliniego 4

Informacje o obiekcie:

- basen sportowy o wymiarach 50 m x 25 m i głębokości od 2,10 m do 2,30 m;
- baseny: rekreacyjny i do nauki pływania;
- trybuny dla 600 widzów.



Fot. 12: Niecka basenu pływalni olimpijskiej w Warszawie

IV. PŁYWALNIE W POWIATACH (W PODZIALE NA WOJEWÓDZTWA)

1. Województwo dolnośląskie

W województwie dolnośląskim jest 169 gmin, 26 powiatów ziemskich i 4 grodzkie. Województwo zamieszkuje 2 908 457 osób (wg danych z 30 czerwca 2014).

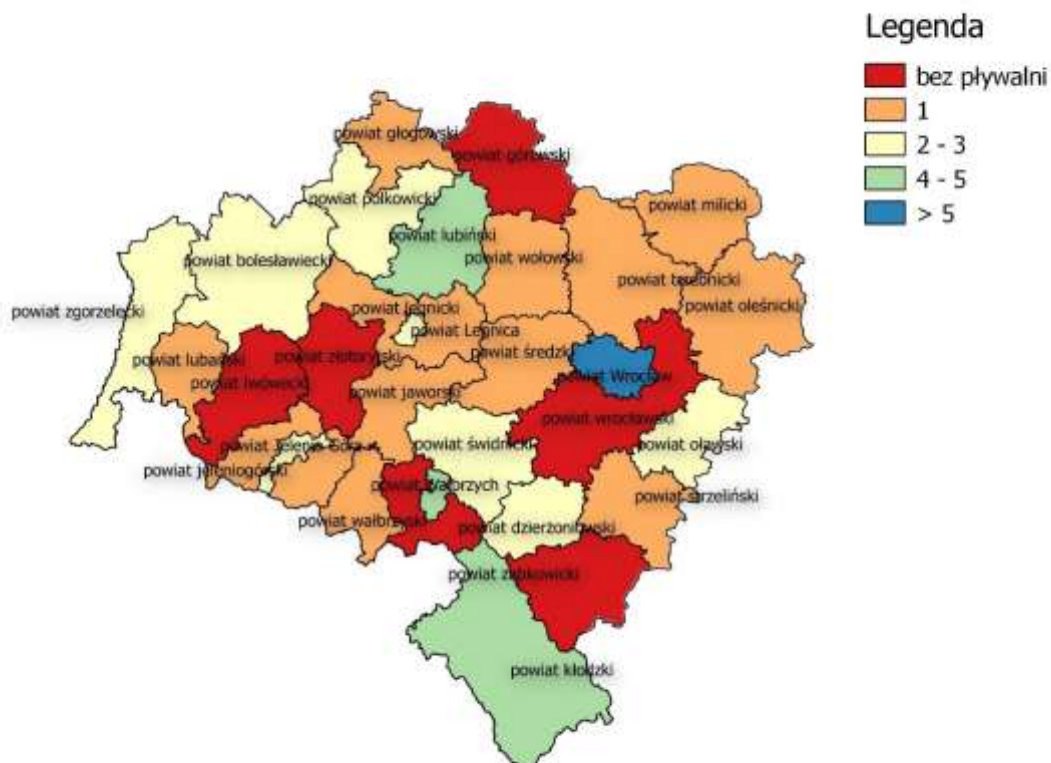
Na terenie województwa dolnośląskiego znajduje się łącznie 57 krytych pływalni:

- 10 pływalni typu sportowego,
- 42 pływalnie 25 metrowe,
- 5 pływalni szkoleniowo-rekreacyjnych.

Z uwagi na fakt, że w części pływalni znajduje się więcej niż jednak niecka basenowa, łącznie ww. obiekty wyposażone są w:

- 10 basenów typu sportowego,
- 43 baseny 25 metrowe,
- 18 basenów szkoleniowo-rekreacyjnych.

Na obszarze województwa występuje 6 powiatów, które nie posiadają pływalni krytych.



Mapa 4: Pływalnie kryte na obszarze powiatów województwa dolnośląskiego.

Powiaty bez pływalni:

- Powiat górowski – Najbliższa kryta pływalnia znajduje się w odległości ok. 19 km od siedziby powiatu w miejscowości Leszno. W mieście Góra modernizowany jest basen odkryty.
- Powiat lwówecki – Najbliższa kryta pływalnia znajduje się w odległości ok. 19 km od siedziby powiatu w mieście Bolesławiec. W powiecie funkcjonuje basen odkryty w miejscowości Lwówek Śląski.
- Powiat ząbkowicki – Najbliższa kryta pływalnia znajduje się w odległości ok. 22 km od siedziby powiatu w miejscowości Bielawa. Planowana jest budowa takiego obiektu w Ząbkowicach Śląskich (inwestycja w fazie projektowej)
- Powiat złotoryjski – Najbliższa kryta pływalnia znajduje się w odległości ok. 25 km od siedziby powiatu w miejscowości Jawor. W powiecie funkcjonuje basen odkryty w miejscowości Złotoryja.
- Powiat wałbrzyski – Pływalnie znajdują się w mieście Wałbrzych.
- Powiat wrocławski – Pływalnie znajdują się w mieście Wrocław.

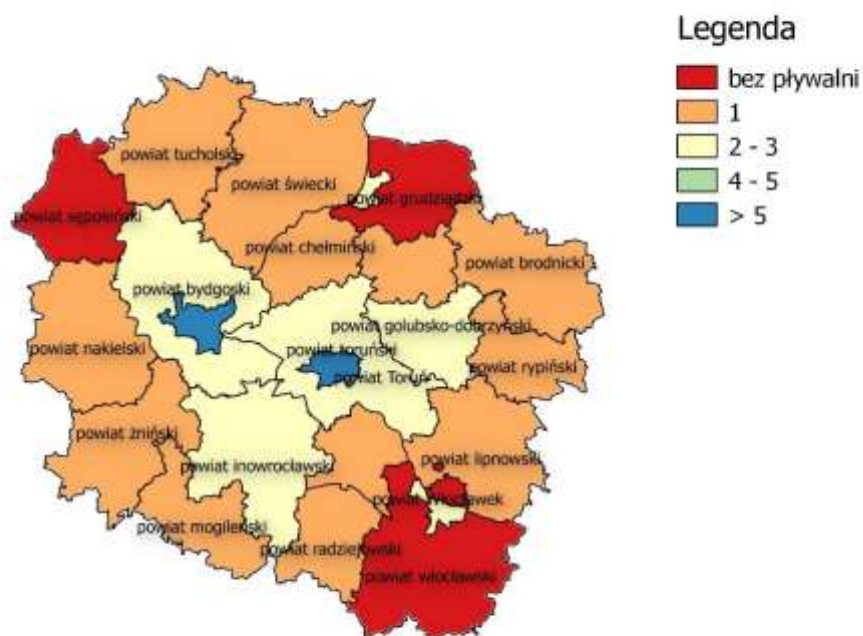
2. Województwo kujawsko-pomorskie

W województwie kujawsko-pomorskim są 144 gminy, 19 powiatów ziemskich i 4 grodzkie. Województwo zamieszkuje 2 090 836 osób (wg danych z 30 czerwca 2014).

Na terenie województwa kujawsko-pomorskiego znajduje się łącznie 51 krytych pływalni:

- 2 pływalnie typu sportowego,
- 42 pływalnie 25 metrowe,
- 7 pływalni szkoleniowo-rekreacyjnych.

Na obszarze województwa występują 3 powiaty, które nie posiadają pływalni krytych.



Mapa 5: Pływalnie kryte na obszarze powiatów województwa kujawsko-pomorskiego.

Powiaty bez pływalni:

- Powiat grudziądzki – Pływalnia znajduje się w mieście Grudziądz.
- Powiat sępoleński – Najbliższa kryta pływalnia znajduje się w odległości ok. 32 km od siedziby powiatu w miejscowości Człuchów.
- Powiat włocławski - Pływalnie znajdują się w mieście Włocławek.

Ponadto na terenie województwa znajdują się 2 powiaty, w których baza sportowa w zakresie krytych pływalni ograniczona jest do pływalni szkoleniowo-rekreacyjnej (ogólnodostępnej):

- Powiat aleksandrowski – pływalnia przy kompleksie basenowym 22 Wojskowego Szpitala Uzdrawiskowo - Rehabilitacyjnego SP ZOZ w Ciechocinku – basen o wymiarach 20 m x 8 m.
- Powiat tucholski – pływalnia przy Zajeździe Fojutowo – basen o wymiarach 18 m x 9 m.

3. Województwo lubelskie

W województwie lubelskim jest 213 gmin, 20 powiatów ziemskich i 4 grodzkie.

Województwo zamieszkuje 2 151 836 osób (wg danych z 30 czerwca 2014).

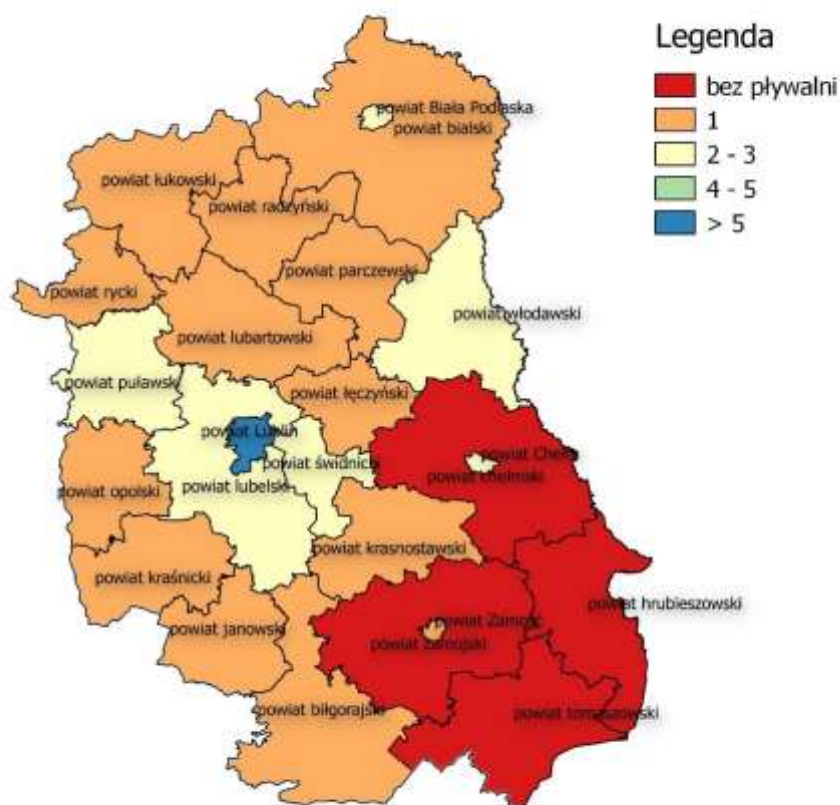
Na terenie województwa lubelskiego znajduje się łącznie 41 krytych pływalni:

- 3 pływalnie typu sportowego,
- 28 pływalni 25 metrowych,
- 10 pływalni szkoleniowo-rekreacyjnych.

Z uwagi na fakt, że w części pływalni znajduje się więcej niż jednak niecka basenowa, łącznie ww. obiekty wyposażone są w:

- 3 baseny typu sportowego,
- 28 basenów 25 metrowych,
- 13 basenów szkoleniowo-rekreacyjnych.

Na obszarze województwa występują 4 powiaty, które nie posiadają pływalni krytych.



Mapa 6: Pływalnie kryte na obszarze powiatów województwa lubelskiego.

Powiaty bez pływalni:

- Powiat chełmski – Pływalnia znajduje się na terenie miasta Chełm.
- Powiat hrubieszowski – Najbliższa kryta pływalnia znajduje się w odległości ok. 49 km od siedziby powiatu w miejscowości Zamość.
- Powiat tomaszowski – Najbliższa kryta pływalnia znajduje się w odległości ok. 34 km od siedziby powiatu w miejscowości Zamość. W powiecie funkcjonuje basen odkryty (przy Hotelu Arkadia w miejscowości Kolonia Łaszcówka pod Tomaszowem Lubelskim).
- Powiat zamojski – Pływalnia znajduje się na terenie miasta Zamość.

Ponadto na terenie województwa znajdują się jeden powiat, w którym baza sportowa w zakresie krytych pływalni ograniczona jest do pływalni szkoleniowo-rekreacyjnej (ogólnodostępnej):

- Powiat łęczyński – pływalnia przy Zespół Szkół Nr 1 w Łęcznej - basen o wymiarach 25 m x 10 m.

4. Województwo lubuskie

W województwie lubuskim są 83 gminy, 12 powiatów ziemskich i 2 grodzkie.

Województwo zamieszkuje 1 020 767 osób (wg danych z 30 czerwca 2014).

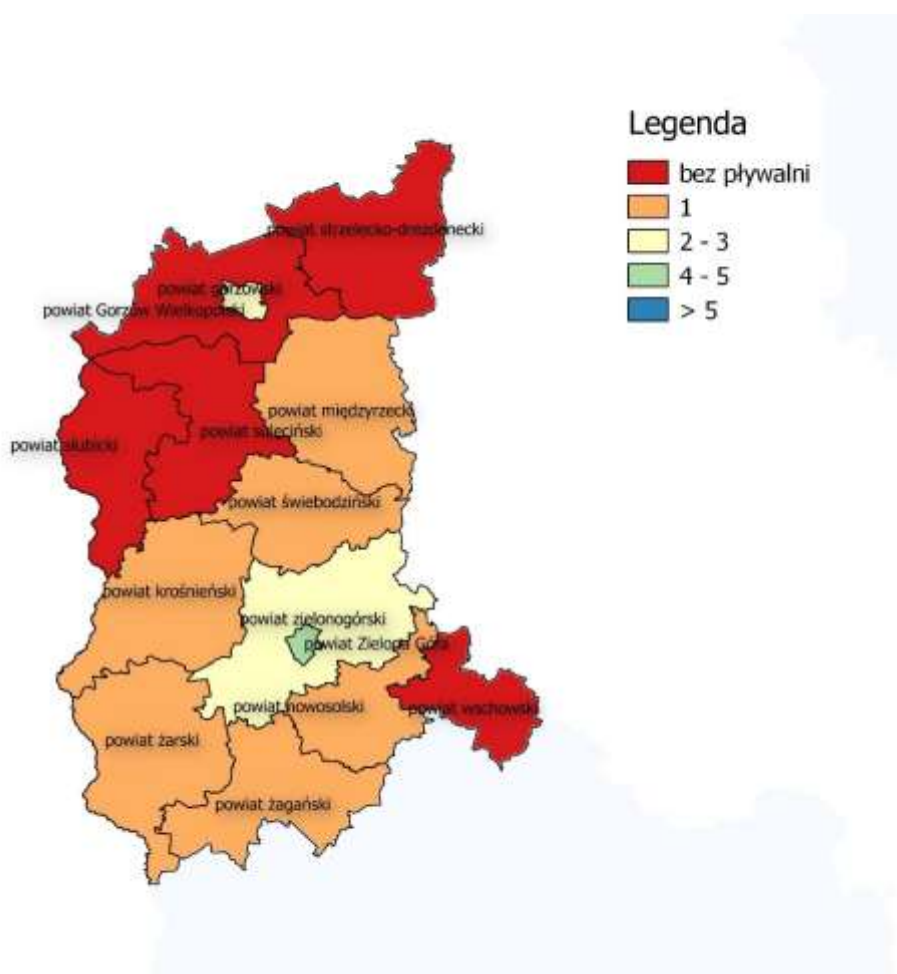
Na terenie województwa lubuskiego znajduje się łącznie 14 krytych pływalni:

- 2 pływalnie olimpijskie w: Gorzowie Wielkopolskim i Drzonkowie k. Zielonej Góry;
- 1 pływalnia typu sportowego;
- 8 pływalni 25 metrowych,
- 3 pływalnie szkoleniowo-rekreacyjnych.

Z uwagi na fakt, że w części pływalni znajduje się więcej niż jedna basenowa, łącznie ww. obiekty wyposażone są w:

- 2 baseny olimpijskie w: Gorzowie Wielkopolskim i Drzonkowie k. Zielonej Góry;
- 2 baseny typu sportowego;
- 9 basenów 25 metrowych,
- 7 basenów szkoleniowo-rekreacyjnych.

Na obszarze województwa występuje 5 powiatów, które nie posiadają pływalni krytych.



Mapa 7: Pływalnie kryte na obszarze powiatów województwa lubuskiego.

Powiaty bez pływalni:

- Powiat gorzowski – Pływalnie znajdują się w mieście Gorzów Wielkopolski.
- Powiat słubicki – Na terenie powiatu funkcjonuje basen odkryty. Mieszkańcy powiatu mają dostęp do pływalni w sąsiadującym przy granicy z Polską Frankfurcie nad Odrą (odległość ok. 8 km). Oba miasta ściśle współpracują (w tym w obszarze sportu) i funkcjonują jako miasta bliźniacze (Twin cities) oraz jako dwumiasto.
- Powiat strzelecko-drezdenecki – Najbliższa kryta pływalnia znajduje się w odległości ok. 26 km od siedziby powiatu w miejscowości Gorzów Wielkopolski.
- Powiat sulęciński – Najbliższa kryta pływalnia znajduje się w odległości ok. 33 km od siedziby powiatu w miejscowości Międzyrzecz.
- Powiat wschowski – Najbliższa kryta pływalnia znajduje się w odległości ok. 20 km od siedziby powiatu w miejscowości Leszno. Na terenie powiatu wschowskiego w miejscowości Wschowa funkcjonuje basen odkryty.

Ponadto na terenie województwa znajdują się jeden powiat, w którym baza sportowa w zakresie krytych pływalni ograniczona jest do pływalni szkoleniowo-rekreacyjnej (ogólnodostępnej):

- Powiat nowosolski – pływalnia przy Publicznym Gimnazjum nr 2 w Nowej Soli – basen o wymiarach 16,5 m x 8 m.

5. Województwo łódzkie

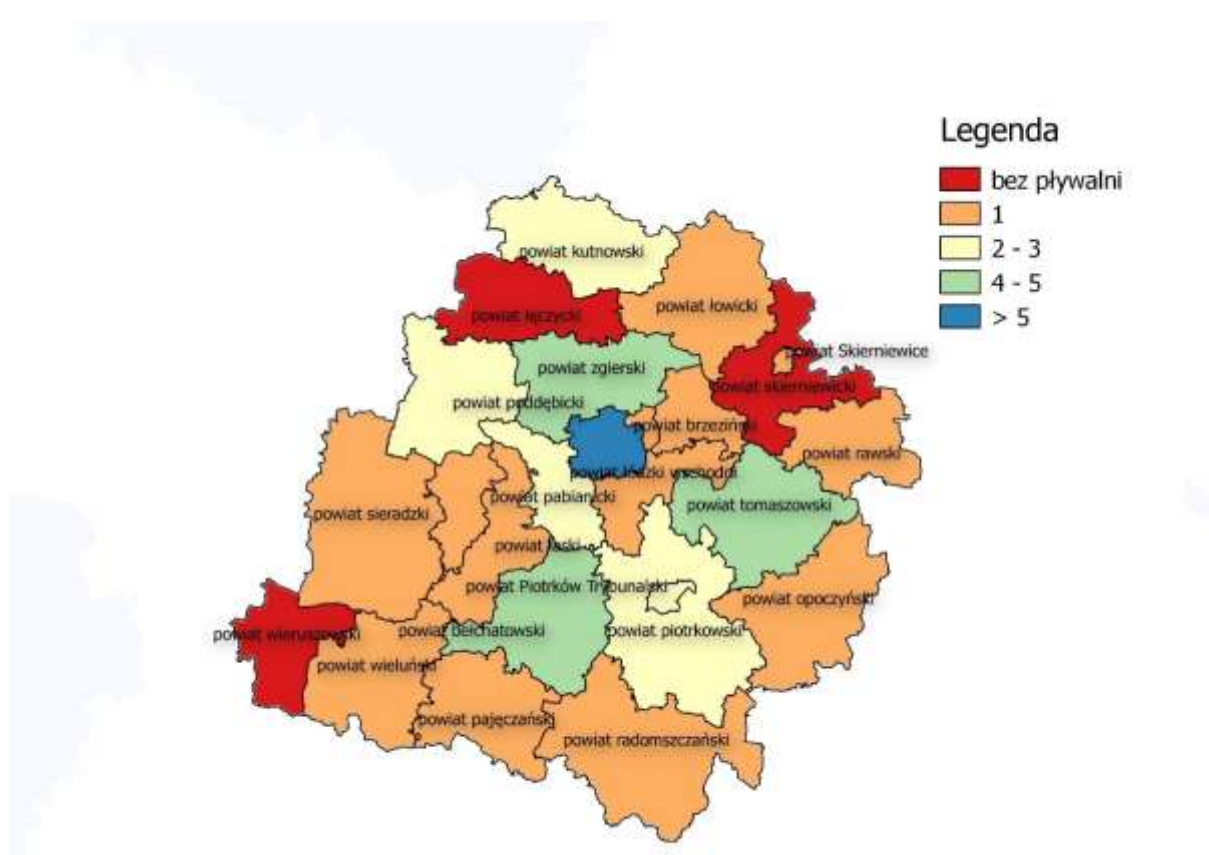
W województwie łódzkim jest 177 gmin, 21 powiatów ziemskich i 3 grodzkie.

Województwo zamieszkuje 2 508 464 osób (wg danych z 30 czerwca 2014).

Na terenie województwa łódzkiego znajduje się łącznie 56 krytych pływalni:

- 2 pływalnie typu sportowego,
- 28 pływalni 25 metrowych,
- 26 pływalni szkoleniowo-rekreacyjnych.

Na obszarze województwa występują 3 powiaty, które nie posiadają pływalni krytych.



Mapa 8: Pływalnie kryte na obszarze powiatów województwa łódzkiego.

Powiaty bez pływalni:

- Powiat łęczycki – Najbliższa kryta pływalnia znajduje się w odległości ok. 15 km od siedziby powiatu w miejscowości Ozorków.
- Powiat skierniewicki – Pływalnia znajduje się w mieście Skierniewice.
- Powiat wieruszowski – Najbliższa kryta pływalnia znajduje się w odległości ok. 14 km od siedziby powiatu w miejscowości Słupia p. Kępnem.

Ponadto na terenie województwa znajdują się 3 powiaty, w których baza sportowa w zakresie krytych pływalni ograniczona jest do pływalni szkoleniowo-rekreacyjnej (ogólnodostępnej):

- Powiat pajęczański – kryta pływalnia powiatowa w Pajęcznie - basen o wymiarach 25 m x 10 m;
- Powiat piotrkowski – kryta pływalnia przy Hotelu "PODKLASZTORZE" w Sulejowie - basen o wymiarach 20 m x 7 m oraz kryta pływalnia "MAGELLAN" w Bronisławowie - basen o wymiarach 17 m x 8 m;
- Powiat poddębicki – na terenie powiatu znajduje się kompleks pływalni geotermalnych w Uniejowie z odkrytym basenem pływackim o wymiarach 25 m x 9 m.

6. Województwo małopolskie

W województwie małopolskim są 182 gminy, 19 powiatów ziemskich i 3 grodzkie.

Województwo zamieszkuje 3 364 176 osób (wg danych z 30 czerwca 2014).

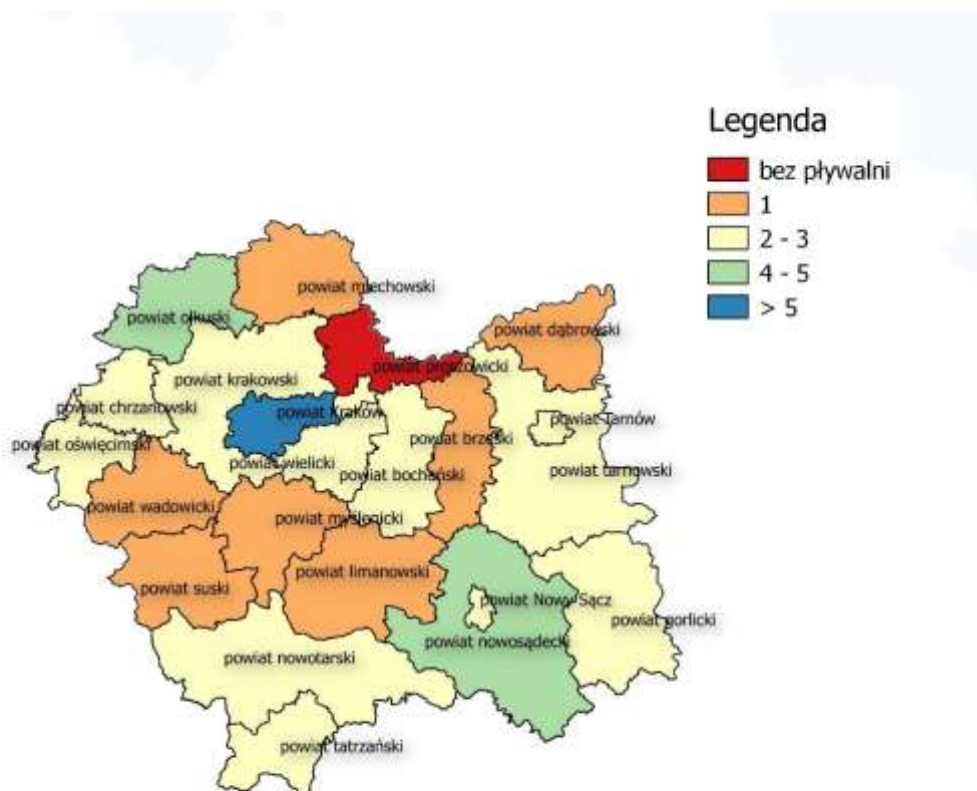
Na terenie województwa małopolskiego znajduje się łącznie 48 krytych pływalni:

- pływalnia olimpijska w Oświęcimiu,
- 4 pływalnie typu sportowego,
- 34 pływalnie 25 metrowe,
- 9 pływalni szkoleniowo-rekreacyjnych.

Z uwagi na fakt, że w części pływalni znajduje się więcej niż jednak niecka basenowa, łącznie ww. obiekty wyposażone są w:

- basen olimpijski w Oświęcimiu,
- 4 baseny typu sportowego,
- 34 baseny 25 metrowe,
- 14 basenów szkoleniowo-rekreacyjnych.

Na obszarze województwa występuje 1 powiat, który nie posiada pływalni krytej.



Mapa 9: Pływalnie kryte na obszarze powiatów województwa małopolskiego.

Powiat bez pływalni:

- powiat proszowicki – Najbliższa kryta pływalnia znajduje się w odległości ok. 21 km od siedziby powiatu w miejscowości Kazimierza Wielka. Aktualnie trwa budowa pływalni w miejscowości Proszowice.

7. Województwo mazowieckie

W województwie mazowieckim jest 314 gmin, 37 powiatów ziemskich i 5 grodzkich.

Województwo zamieszkuje 5 324 519 osób (wg danych z 30 czerwca 2014).

Na terenie województwa mazowieckiego znajdują się łącznie 84 kryte pływalnie:

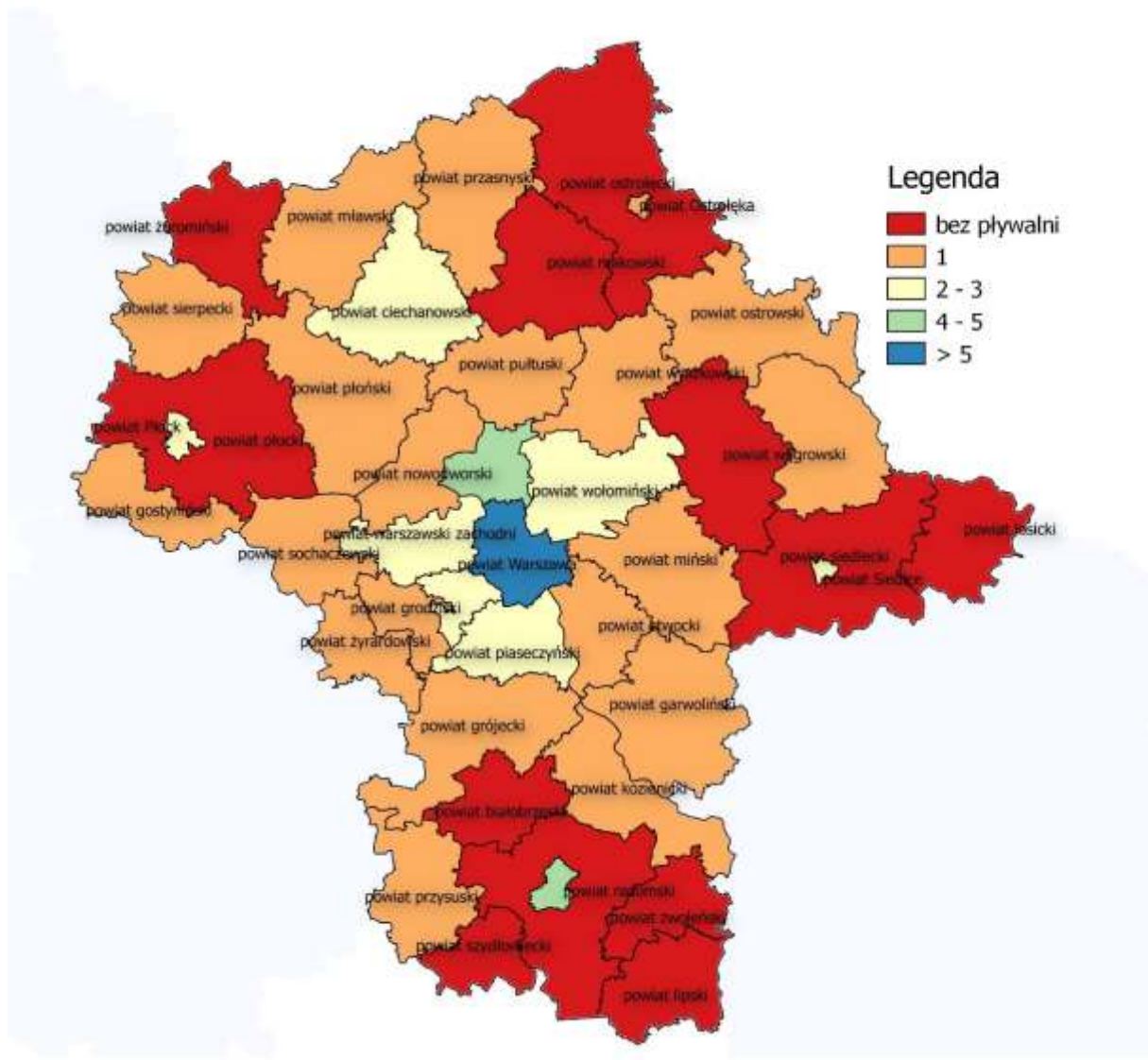
- pływalnia olimpijska w Warszawie (Warszawianka),
- 14 pływalni typu sportowego,
- 60 pływalni 25 metrowych,
- 9 pływalni szkoleniowo-rekreacyjnych.

Z uwagi na fakt, że w części pływalni znajduje się więcej niż jedna niecka basenowa, łącznie ww. obiekty wyposażone są w:

- basen olimpijski (Warszawianka),
- 14 basenów typu sportowego,
- 61 basenów 25 metrowych,
- 32 baseny szkoleniowo-rekreacyjne.

Na obszarze województwa występuje 12 powiatów, które nie posiadają pływalni krytych.

KRYTE PŁYWALNIE W POLSCE



Mapa 10: Pływalnie kryte na obszarze powiatów województwa mazowieckiego.

Powiaty bez pływalni:

- Powiat białobrzeski – Najbliższa kryta pływalnia znajduje się w odległości ok. 24 km od siedziby powiatu w miejscowości Warka.
- Powiat lipski – Najbliższa kryta pływalnia znajduje się w odległości ok. 34 km od siedziby powiatu w miejscowości Ożarów.
- Powiat łosicki – Najbliższa kryta pływalnia znajduje się w odległości ok. 29 km od siedziby powiatu w miejscowości Międzyrzec Podlaski.
- Powiat makowski – Najbliższa kryta pływalnia znajduje się w odległości ok. 24 km od siedziby powiatu w miejscowości Pułtusk.
- Powiat ostrołęcki – Pływalnia znajduje się w mieście Ostrołęka.
- Powiat płocki – Pływalnie znajdują się w mieście Płock.
- Powiat radomski – Pływalnie znajdują się w mieście Radom.
- Powiat siedlecki – Pływalnie znajdują się na terenie miasta Siedlce.
- Powiat szydłowiecki – Najbliższa kryta pływalnia znajduje się w odległości ok. 14 km od siedziby powiatu w miejscowości Skarżysko-Kamienna.
- Powiat węgrowski – Najbliższa kryta pływalnia znajduje się w odległości ok. 18 km od siedziby powiatu w miejscowości Sokołów Podlaski.
- Powiat zwoleński – Najbliższa kryta pływalnia znajduje się w odległości ok. 28 km od siedziby powiatu w miejscowości Kozienice.
- Powiat zuromiński – Najbliższa kryta pływalnia znajduje się w odległości ok. 35 km od siedziby powiatu w miejscowości Mława.

8. Województwo opolskie

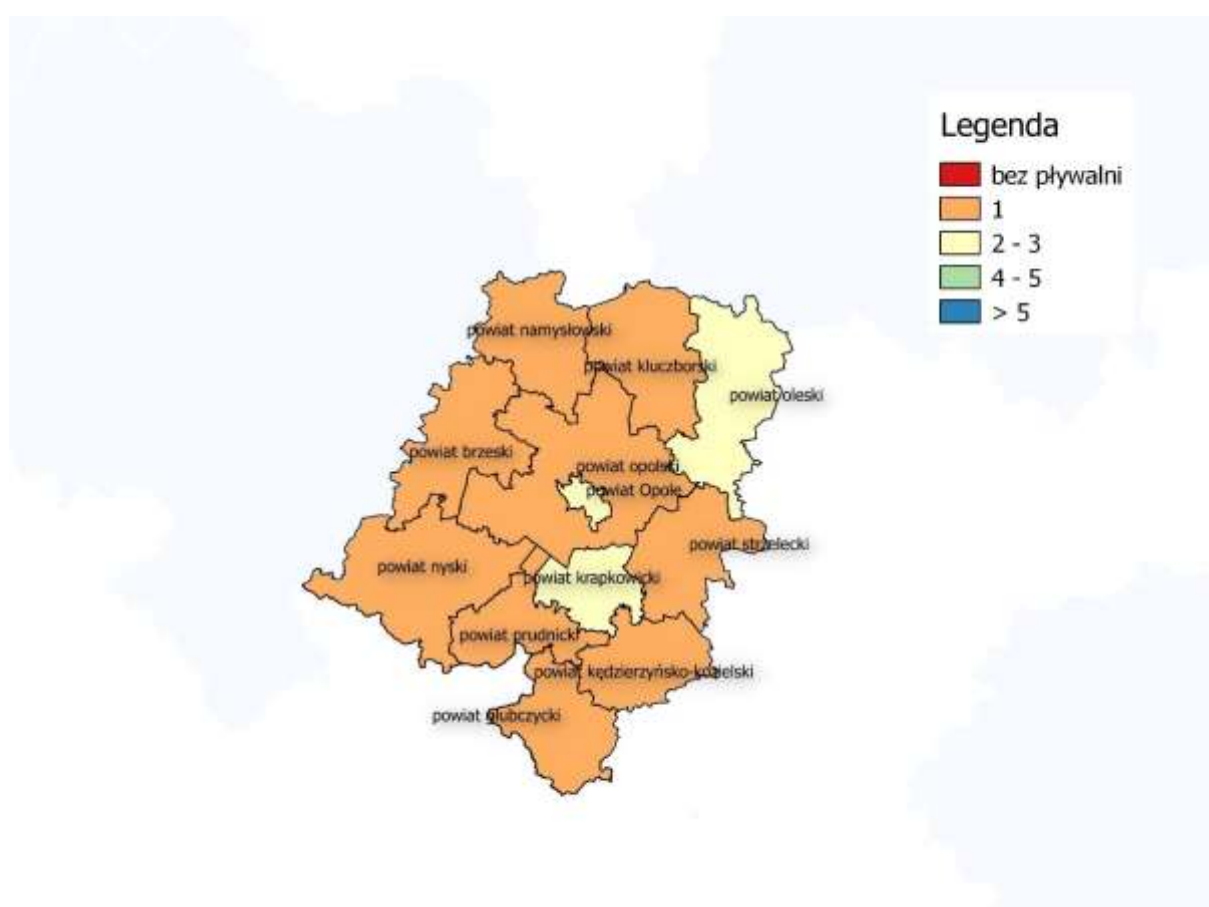
W województwie opolskim jest 71 gmin, 11 powiatów ziemskich i 1 grodzki.

Województwo zamieszkuje 1 002 575 osób (wg danych z 30 czerwca 2014).

Na terenie województwa opolskiego znajduje się łącznie 18 krytych pływalni:

- pływalnia olimpijska w Opolu,
- pływalnia typu sportowego,
- 9 pływalni 25 metrowych,
- 7 pływalni szkoleniowo-rekreacyjnych.

Na obszarze województwa nie występują powiaty, które nie posiadają pływalni krytych.



Mapa 11: Pływalnie kryte na obszarze powiatów województwa opolskiego.

Ponadto na terenie województwa znajdują się 4 powiaty, w których baza sportowa w zakresie krytych pływalni ograniczona jest do pływalni szkoleniowo-rekreacyjnej (ogólnodostępnej):

- Powiat brzeski – Regionalne Centrum Sportowo-Rekreacyjne Aquapark w Brzegu – basen nieregularny ok. 24 m x 13 m.
- Powiat kluczborski – pływalnia Ośrodka Sportu i Rekreacji w Kluczborku – basen o wymiarach 25 m x 8 m.
- Powiat opolski – pływalnia przy Zespole Szkół w Tułowicach – basen o wymiarach 25 m x 10 m.
- Powiat prudnicki – pływalnia Ośrodka Sportu i Rekreacji w Prudniku – basen o wymiarach 20 m x 10 m.

9. Województwo podkarpackie

W województwie podkarpackim jest 160 gmin, 21 powiatów ziemskich i 4 grodzkie.

Województwo zamieszkuje 2 128 483 osób (wg danych z 30 czerwca 2014).

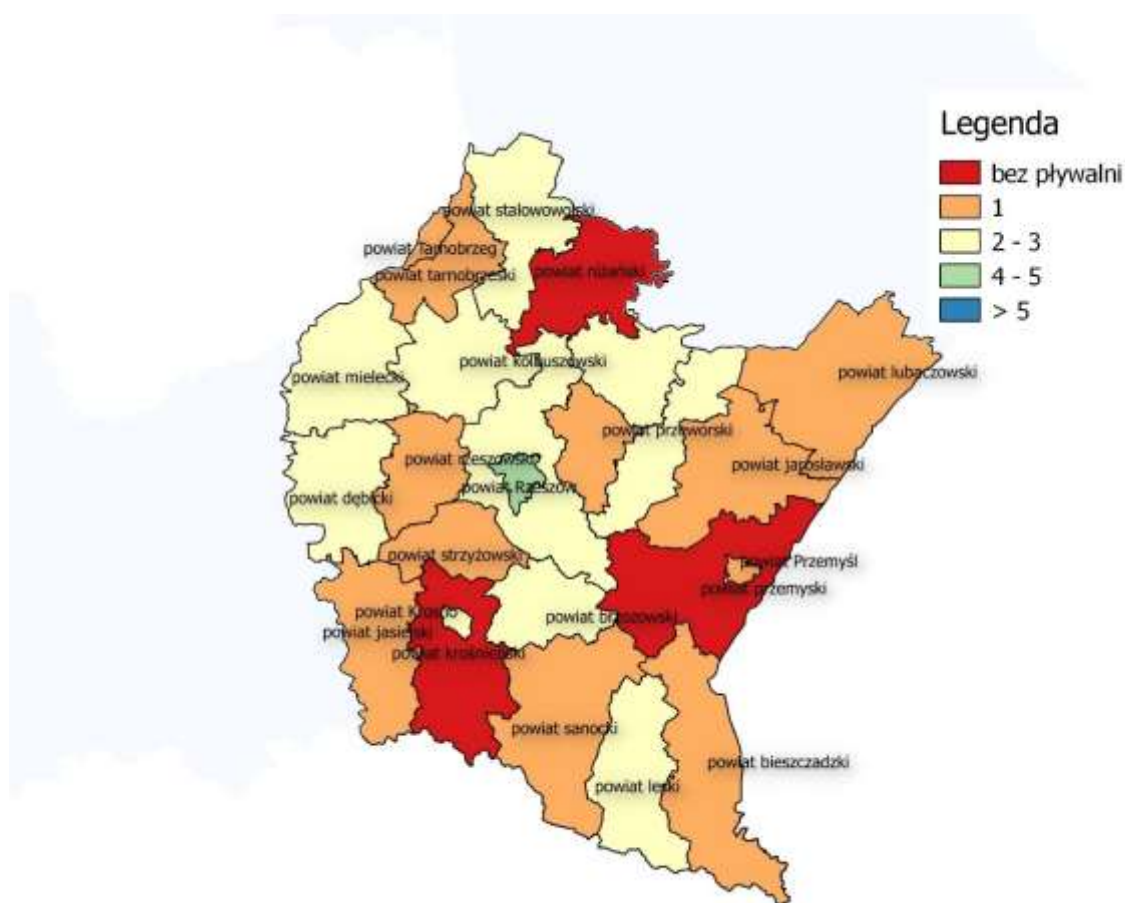
Na terenie województwa podkarpackiego znajduje się łącznie 40 krytych pływalni:

- pływalnia olimpijska w Dębicy,
- 2 pływalnie typu sportowego,
- 34 pływalnie 25 metrowe,
- 3 pływalnie szkoleniowo-rekreacyjne.

Z uwagi na fakt, że w części pływalni znajduje się więcej niż jednak niecka basenowa, łącznie ww. obiekty wyposażone są w:

- basen olimpijski w Dębicy,
- 2 baseny typu sportowego,
- 35 basenów 25 metrowych,
- 11 basenów szkoleniowo-rekreacyjnych.

Na obszarze województwa występują 3 powiaty, które nie posiadają pływalni krytych.



Mapa 12: Pływalnie kryte na obszarze powiatów województwa podkarpackiego.

Powiaty bez pływalni:

- Powiat krośnieński – Pływalnie znajdują się na terenie miasta Krosno.
- Powiat niżański – Najbliższa kryta pływalnia znajduje się w odległości ok. 8 km od siedziby powiatu w miejscowości Stalowa Wola.
- Powiat przemyski – Pływalnia znajduje się na terenie miasta Przemyśl.

Ponadto na terenie województwa znajduje się 1 powiat, w którym baza sportowa w zakresie krytych pływalni ograniczona jest do pływalni szkoleniowo-rekreacyjnej (ogólnodostępnej):

- Powiat sanocki – Zespół Basenów Kąpielowych Miejskiego Ośrodka Sportu i Rekreacji – basen o wymiarach 25 m x 10 m.

10. Województwo podlaskie

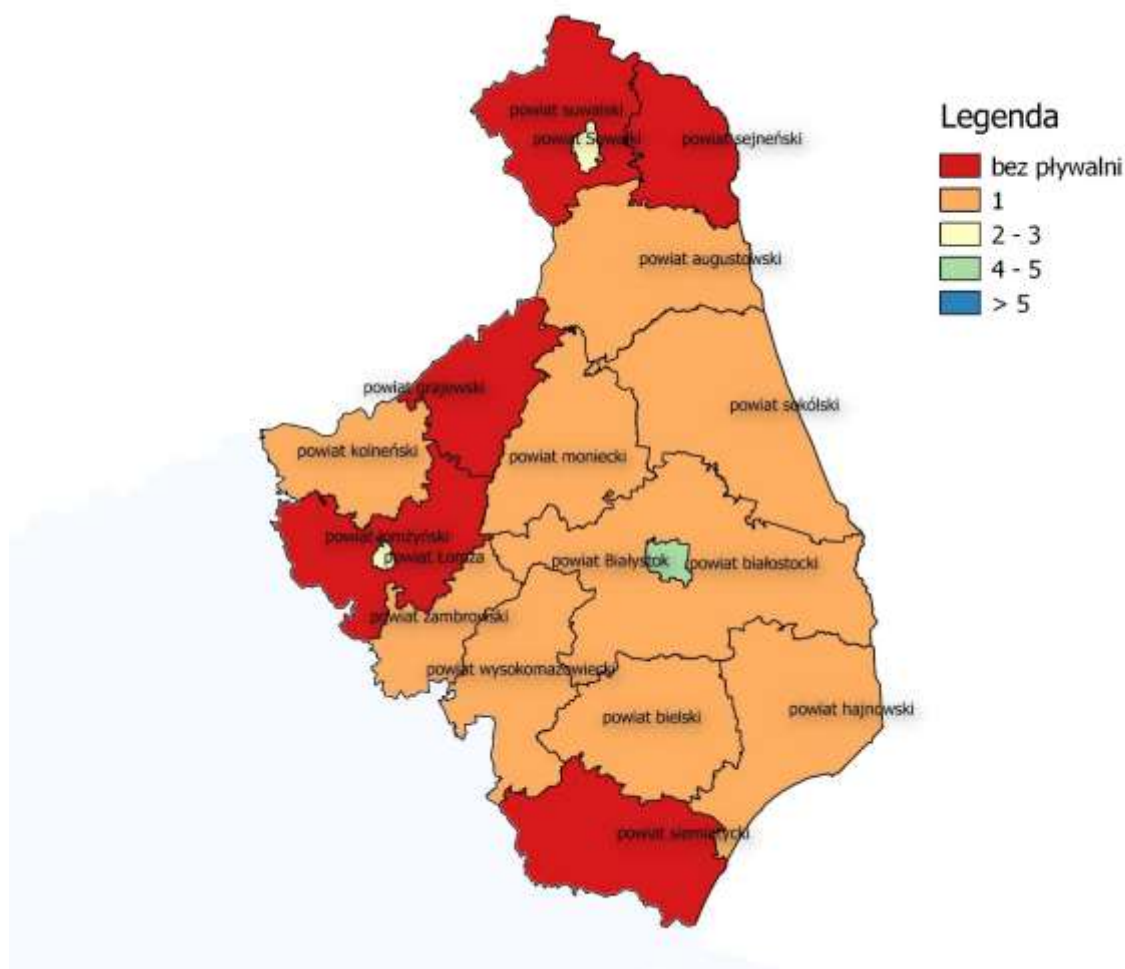
W województwie podlaskim jest 118 gmin, 14 powiatów ziemskich i 3 grodzkie.

Województwo zamieszkuje 1 193 348 osób (wg danych z 30 czerwca 2014).

Na terenie województwa podlaskiego znajduje się łącznie 18 krytych pływalni:

- pływalnia typu sportowego,
- 16 pływalni 25 metrowych,
- pływalnia szkoleniowo-rekreacyjna.

Na obszarze województwa występuje 5 powiatów, które nie posiadają pływalni krytych.



Mapa 13: Pływalnie kryte na obszarze powiatów województwa podlaskiego.

Powiaty bez pływalni:

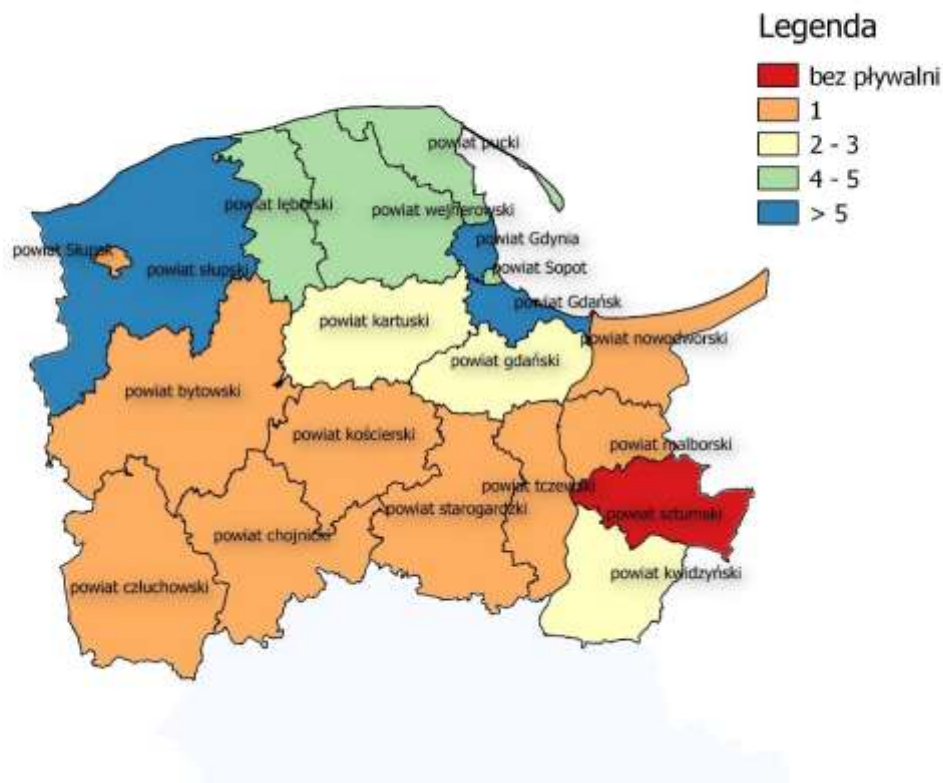
- Powiat grajewski – Najbliższa kryta pływalnia znajduje się w odległości ok. 26 km od siedziby powiatu w miejscowości Ełk. Obecnie trwa budowa krytej pływalni na terenie miasta Grajewa.
- Powiat łomżyński – Pływalnie znajdują się na terenie miasta Łomża.
- Powiat sejneński – Najbliższa kryta pływalnia znajduje się w odległości ok. 32 km od siedziby powiatu w miejscowości Suwałki.
- Powiat siemiatycki – Najbliższa kryta pływalnia znajduje się w odległości ok. 49 km od siedziby powiatu w miejscowości Sokółów Podlaski.
- Powiat suwalski – Pływalnie znajdują się na terenie miasta Suwałki.

11. Województwo pomorskie

W województwie pomorskim są 123 gminy, 16 powiatów ziemskich i 4 grodzkie. Województwo zamieszkuje 2 298 811 osób (wg danych z 30 czerwca 2014).

Na terenie województwa pomorskiego znajdują się łącznie 62 kryte pływalnie:

- 40 pływalni 25 metrowych,
- 22 pływalnie szkoleniowo-rekreacyjne.



Mapa 14: Pływalnie kryte na obszarze powiatów województwa pomorskiego.

Powiat bez pływalni:

- Powiat sztumski - Najbliższa kryta pływalnia znajduje się w odległości ok. 15 km od siedziby powiatu w miejscowości Malbork (w powiecie funkcjonuje basen odkryty w gminie Mikołajki Pomorskie).

12. Województwo śląskie

W województwie śląskim jest 167 gmin, 17 powiatów ziemskich i 19 grodzkich.

Województwo zamieszkuje 4 593 358 osób (wg danych z 30 czerwca 2014).

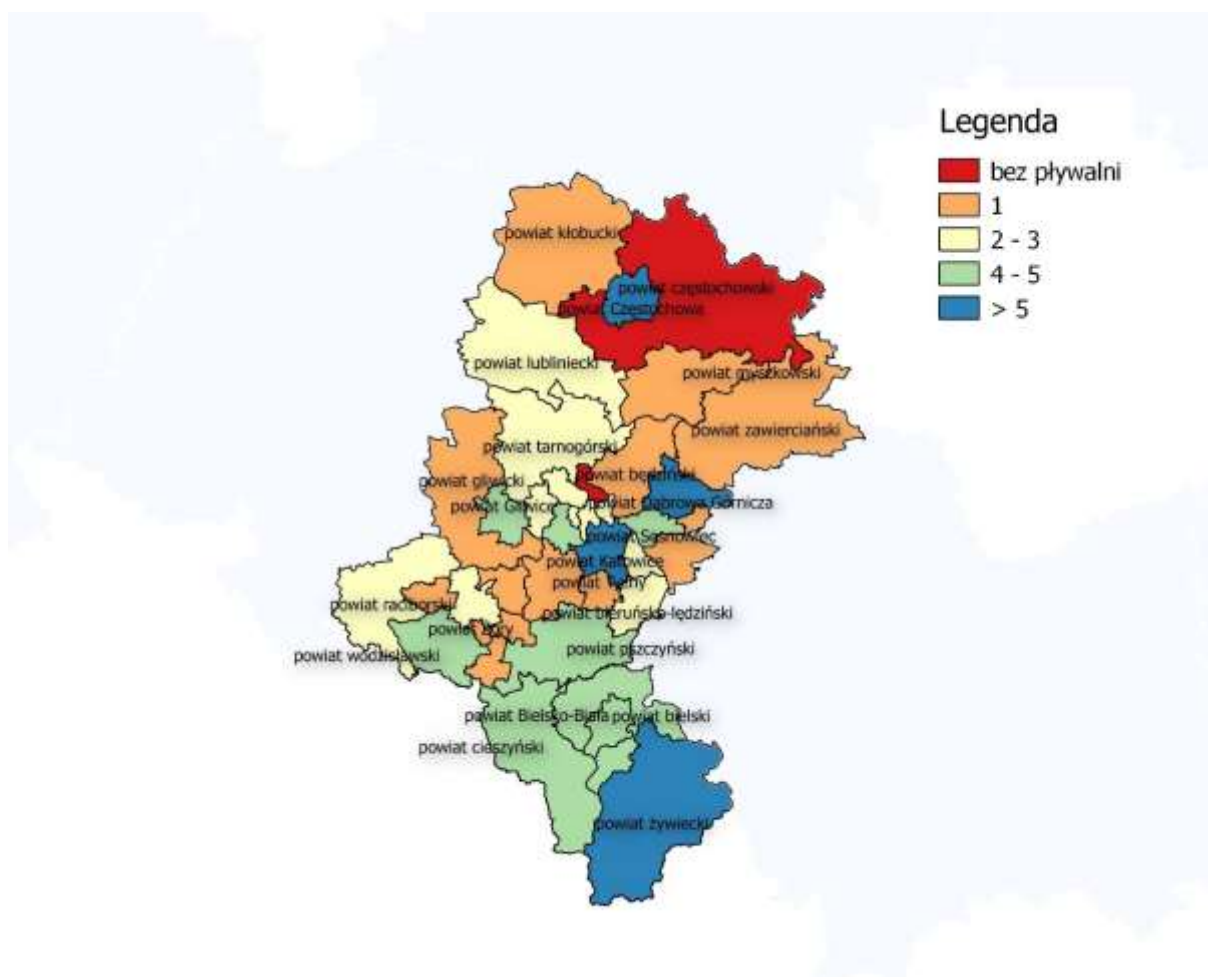
Na terenie województwa śląskiego znajduje się łącznie 120 krytych pływalni:

- 2 pływalnie olimpijskie w Gliwicach i Jaworznie,
- 6 pływalni typu sportowego,
- 64 pływalnie 25 metrowe,
- 48 pływalni szkoleniowo-rekreacyjnych.

Z uwagi na fakt, że w części pływalni znajduje się więcej niż jedna basenowa, łącznie ww. obiekty wyposażone są w:

- 2 baseny olimpijskie w Gliwicach i Jaworznie,
- 6 basenów typu sportowego,
- 65 basenów 25 metrowych,
- 55 basenów szkoleniowo-rekreacyjnych.

Na obszarze województwa występują 2 powiaty, które nie posiadają pływalni krytych.



Mapa 15: Pływalnie kryte na obszarze powiatów województwa śląskiego.

Powiaty bez pływalni:

- Powiat częstochowski – Pływalnie znajdują się w mieście Częstochowa.
- Powiat grodzki Piekary Śląskie - Najbliższa kryta pływalnia znajduje się w odległości ok. 5 km od siedziby powiatu w miejscowości Bytom. Ponadto na terenie ww. powiatu funkcjonują dwa baseny - basen o wymiarach 12,5 m x 7 m przy Szkole Podstawowej Nr 5 dostępny tylko dla uczniów szkoły oraz basen o wymiarach 12 m x 8 m przy ośrodku KWK JULIAN.

Ponadto na terenie województwa znajdują się 4 powiaty, w których baza sportowa w zakresie krytych pływalni ograniczona jest do pływalni szkoleniowo-rekreacyjnej (ogólnodostępnej):

- Powiat gliwicki – Dworek Restauracja "Pod Platanem" w Kozłowie – aktualnie w remoncie;
- Powiat kłobucki – basen w Kłobucku - basen o wymiarach 25 m x 8 m;
- Powiat Mysłowice – OSiR KWK Mysłowice - basen o wymiarach 25 m x 8 m i KWK Wesoła - basen o wymiarach 25 m x 10 m;
- Powiat żywiecki – baseny w Lipowej, Leśnej, Żywcu – MOSiR Żywiec - basen o wymiarach 25 m x 9 m, ponadto kryte pływalnie znajdują się w Korbielowie, Węgierskiej Górze i Zwardoniu.

13. Województwo świętokrzyskie

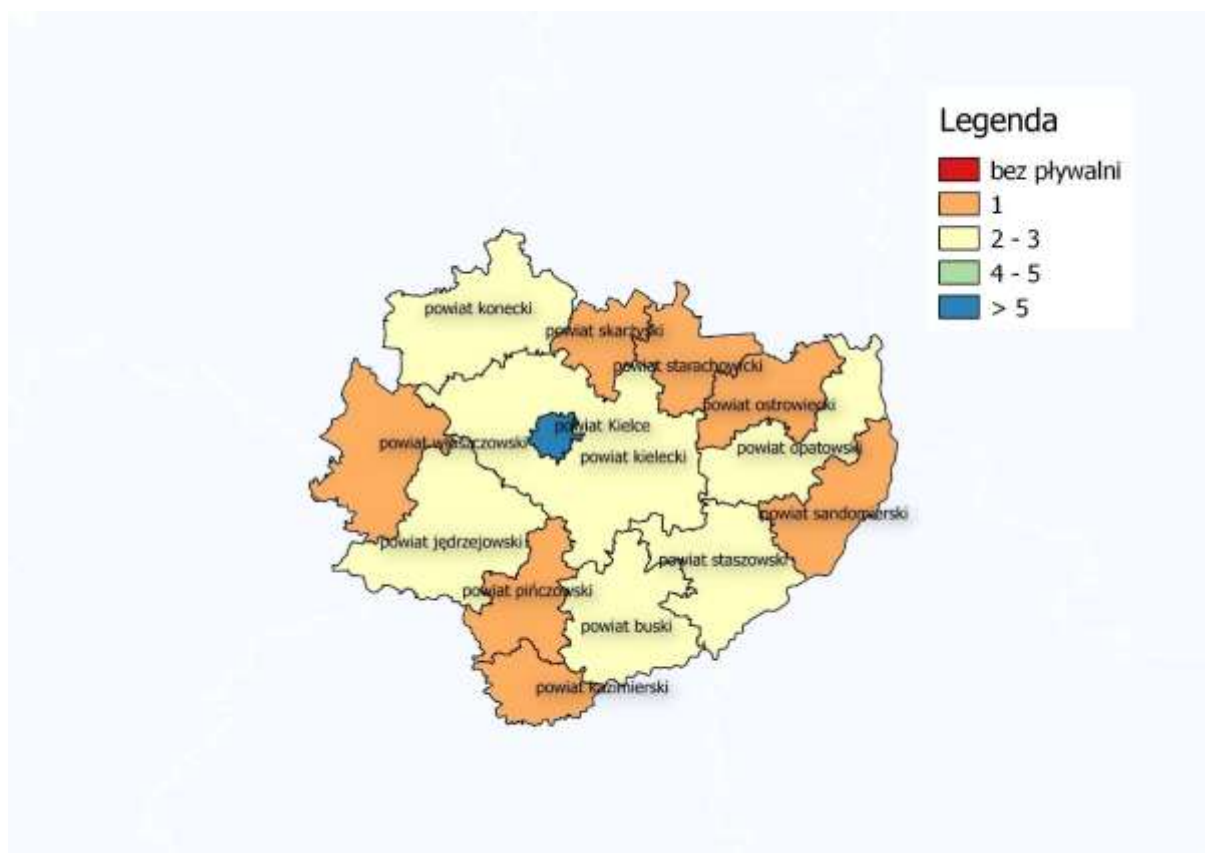
W województwie świętokrzyskim są 102 gminy, 13 powiatów ziemskich i 1 grodzki.

Województwo zamieszkuje 1 265 415 osób (wg danych z 30 czerwca 2014).

Na terenie województwa świętokrzyskiego znajduje się łącznie 26 krytych pływalni:

- pływalnia olimpijska w Ostrowcu Świętokrzyskim,
- 21 pływalni 25 metrowych,
- 4 pływalnie szkoleniowo-rekreacyjne.

Na obszarze województwa nie występują powiaty, które nie posiadają pływalni krytych.



Mapa 16: Pływalnie kryte na obszarze powiatów województwa świętokrzyskiego.

14. Województwo warmińsko-mazurskie

W województwie warmińsko-mazurskim jest 116 gmin, 19 powiatów ziemskich i 2 grodzkie. Województwo zamieszkuje 1 445 478 osób (wg danych z 30 czerwca 2014).

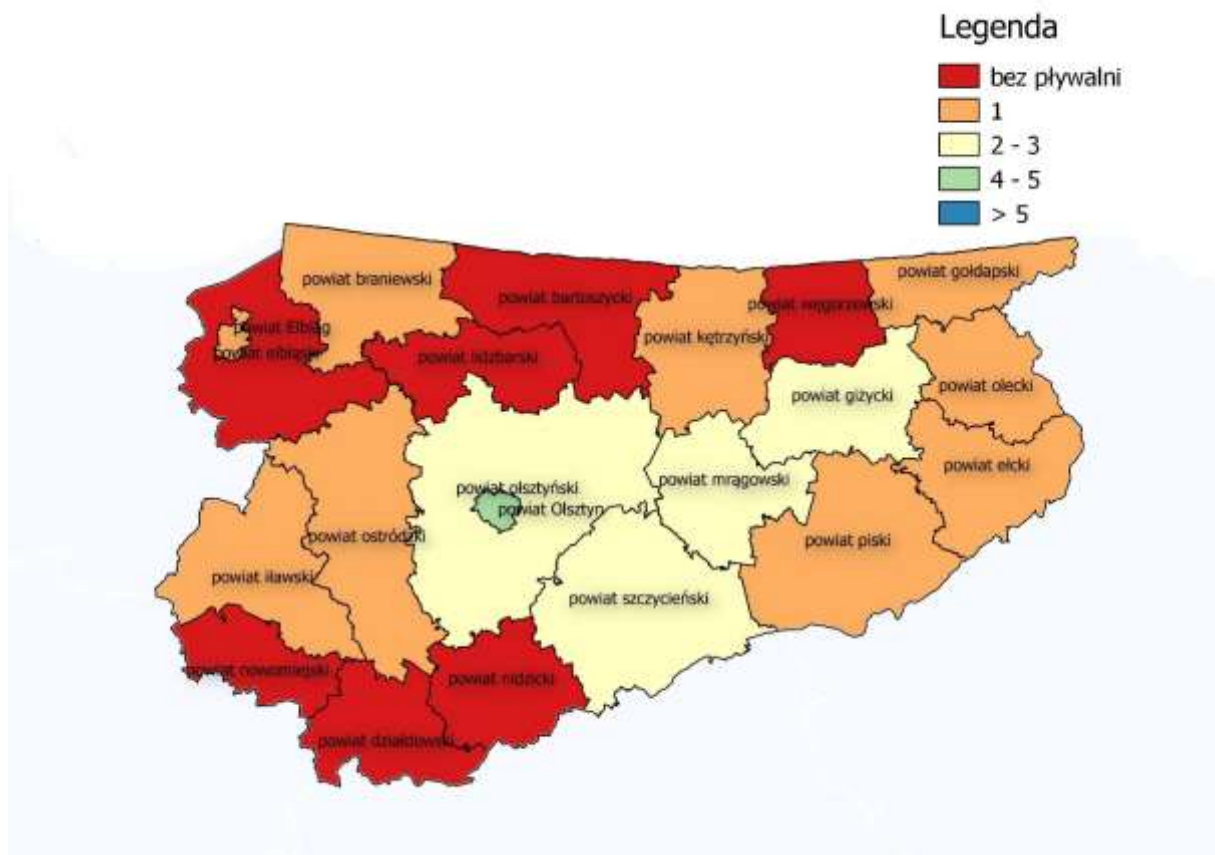
Na terenie województwa warmińsko-mazurskiego znajdują się łącznie 23 kryte pływalnie:

- pływalnia olimpijska w Olsztynie,
- 3 pływalnie typu sportowego,
- 13 pływalni 25 metrowych,
- 6 pływalni szkoleniowo-rekreacyjnych.

Z uwagi na fakt, że w części pływalni znajduje się więcej niż jednak niecka basenowa, łącznie ww. obiekty wyposażone są w:

- basen olimpijski w Olsztynie,
- 3 baseny typu sportowego,
- 13 basenów 25 metrowych,
- 9 basenów szkoleniowo-rekreacyjnych.

Na obszarze województwa występuje 7 powiatów, które nie posiadają pływalni krytych.



Mapa 17: Pływalnie kryte na obszarze powiatów województwa warmińsko-mazurskiego.

Powiaty bez pływalni:

- Powiat bartoszycki – Najbliższa kryta pływalnia znajduje się w odległości ok. 48 km od siedziby powiatu w miejscowości Dobre Miasto. Na terenie powiatu funkcjonuje pływalnia otwarta w miejscowości Bartoszyce.
- Powiat działdowski – Najbliższa kryta pływalnia znajduje się w odległości ok. 20 km od siedziby powiatu w miejscowości Mława. (Planowany był aquapark przy dofinansowaniu z RPO Warmia i Mazury. Projekt nie doczekał się realizacji).
- Powiat elbląski – Pływalnia znajduje się w mieście Elbląg. Ponadto funkcjonują niepełnowymiarowe baseny przy hotelach świadczących usługi typu SPA w 3 miejscowościach.
- Powiat lidzbarski – Najbliższa kryta pływalnia znajduje się w odległości ok. 24 km od siedziby powiatu w miejscowości Dobre Miasto. Na terenie powiatu powstają Termy z pływalnią krytą.
- Powiat nidzicki – Najbliższa kryta pływalnia znajduje się w odległości ok. 29 km od siedziby powiatu w miejscowości Mława.
- Powiat nowomiejski – Najbliższa kryta pływalnia znajduje się w odległości ok. 27 km od siedziby powiatu w miejscowości Brodnica.
- Powiat węgorzewski – Najbliższa kryta pływalnia znajduje się w odległości ok. 26 km od siedziby powiatu w miejscowości Giżycko.

15. Województwo wielkopolskie

W województwie wielkopolskim jest 226 gmin, 31 powiatów ziemskich i 4 grodzkie.

Województwo zamieszkuje 3 469 464 osób (wg danych z 30 czerwca 2014).

Na terenie województwa wielkopolskiego znajduje się łącznie 50 krytych pływalni:

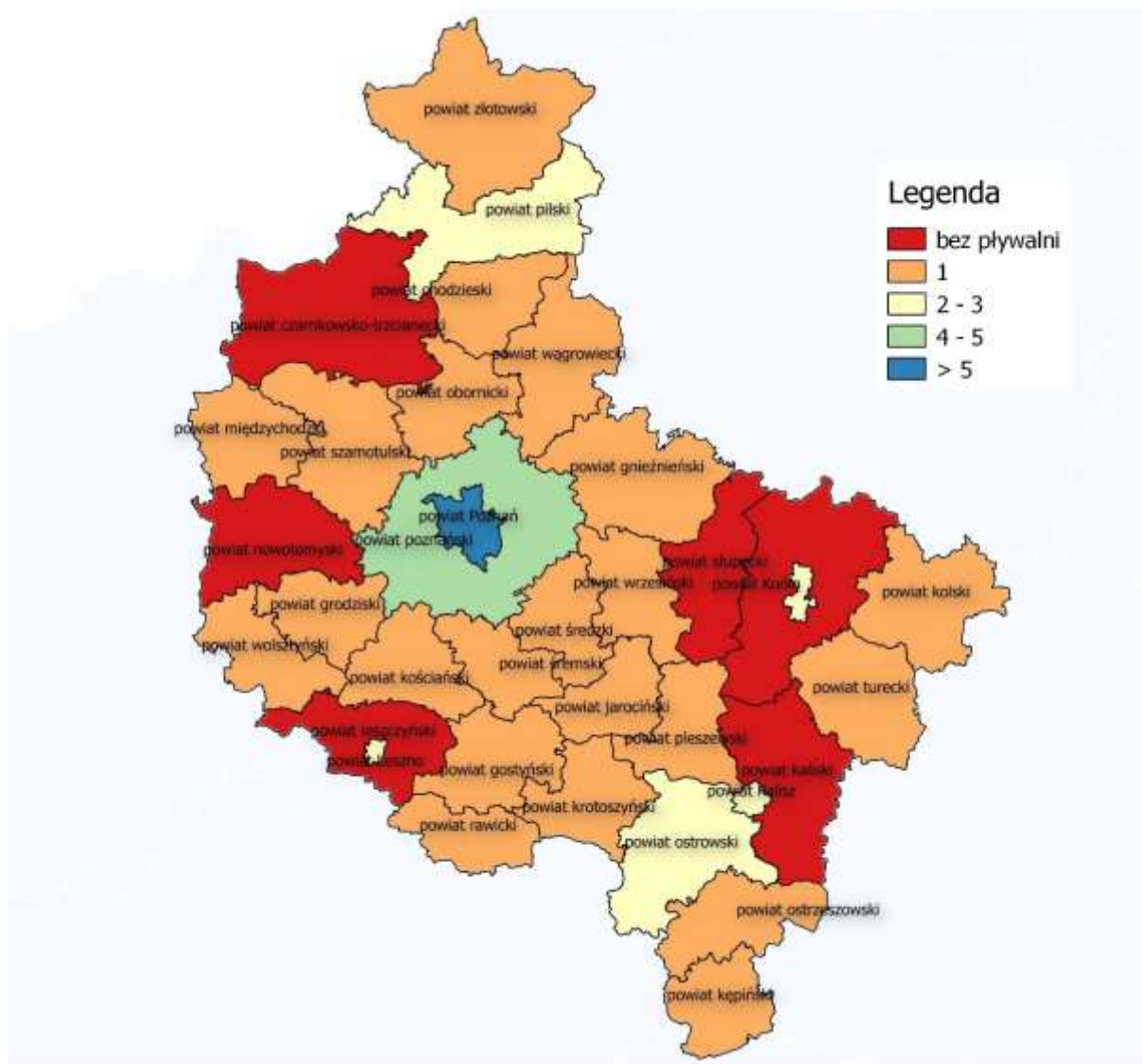
- pływalnia olimpijska w Poznaniu,
- 8 pływalni typu sportowego,
- 40 pływalni 25 metrowych,
- pływalnia szkoleniowo-rekreacyjna.

Z uwagi na fakt, że w części pływalni znajduje się więcej niż jednak niecka basenowa, łącznie ww. obiekty wyposażone są w:

- basen olimpijski w Poznaniu,
- 9 basenów typu sportowego,
- 40 basenów 25 metrowych,
- 40 basenów szkoleniowo-rekreacyjnych.

Na obszarze województwa występuje 6 powiatów, które nie posiadają pływalni krytych.

KRYTE PŁYWALNIE W POLSCE



Mapa 18: Pływalnie kryte na obszarze powiatów województwa wielkopolskiego.

Powiaty bez pływalni:

- Powiat czarnkowsko-trzcianecki – Najbliższa kryta pływalnia znajduje się w odległości ok. 35 km od siedziby powiatu w miejscowości Chodzież. W powiecie funkcjonuje basen odkryty w miejscowości Czarnków.
- Powiat kaliski – Pływalnie znajdują się w mieście Kalisz.
- Powiat koniński – Pływalnie znajdują się w mieście Koninie.
- Powiat leszczyński – Pływalnie znajdują się w mieście Leszno.
- Powiat nowotomyski – Najbliższa kryta pływalnia znajduje się w odległości ok. 25 km od siedziby powiatu w miejscowości Wolsztyn.
- Powiat słupecki - Najbliższa kryta pływalnia znajduje się w odległości ok. 22 km od siedziby powiatu w miejscowości Września.

Ponadto na terenie województwa znajduje się 1 powiat, w którym baza sportowa w zakresie krytych pływalni ograniczona jest do pływalni szkoleniowo-rekreacyjnej (ogólnodostępnej):

- Powiat grodziski – pływalnia przy Hotelu Behapowiec w Grodzisku Wielkopolskim – basen o wymiarach 16 m x 6 m.

16. Województwo zachodniopomorskie

W województwie zachodniopomorskim jest 114 gmin, 18 powiatów ziemskich i 3 grodzkie. Województwo zamieszkuje 1 717 970 osób (wg danych z 30 czerwca 2014).

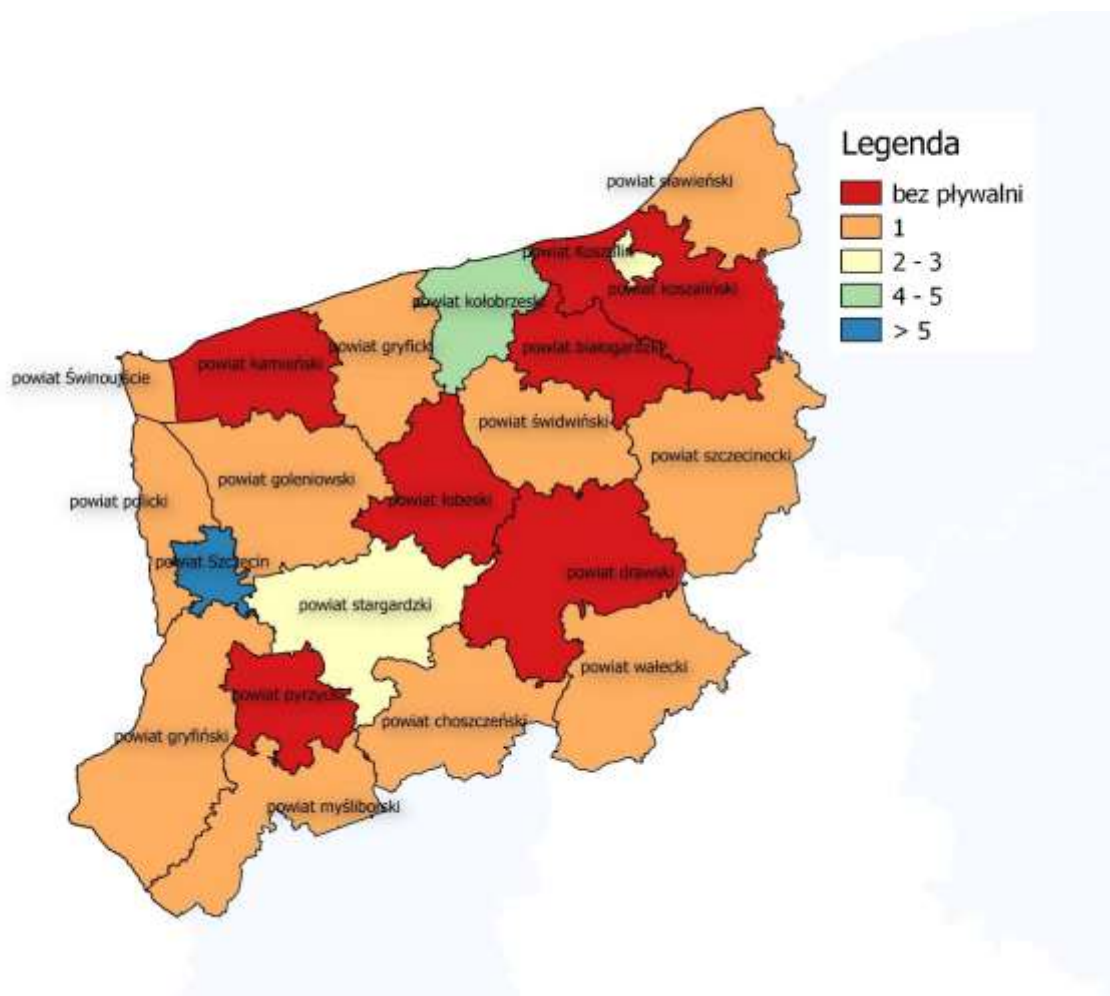
Na terenie województwa zachodniopomorskiego znajduje się łącznie 28 krytych pływalni:

- pływalnia olimpijska w Szczecinie,
- 9 pływalni typu sportowego,
- 10 pływalni 25 metrowych,
- 8 pływalni szkoleniowo-rekreacyjnych.

Z uwagi na fakt, że w części pływalni znajduje się więcej niż jednak niecka basenowa, łącznie ww. obiekty wyposażone są w:

- basen olimpijski w Szczecinie,
- 9 basenów typu sportowego,
- 10 basenów 25 metrowych,
- 9 basenów szkoleniowo-rekreacyjnych.

Na obszarze województwa występuje 6 powiatów, które nie posiadają pływalni krytych.



Mapa 19: Pływalnie kryte na obszarze powiatów województwa zachodniopomorskiego.

Powiaty bez pływalni:

- Powiat białogardzki – Najbliższa kryta pływalnia znajduje się w odległości ok. 31 km od siedziby powiatu w miejscowości Koszalin. Na terenie powiatu funkcjonuje basen odkryty, budowana jest również pływalnia kryta w Białogardzie.
- Powiat drawski – Najbliższa kryta pływalnia znajduje się w odległości ok. 30 km od siedziby powiatu w miejscowości Świdwin.
- Powiat kamieński – na terenie powiatu znajduje się basen solankowy 16 m x 8 m w uzdrowisku Kamień Pomorski.
- Powiat koszaliński – pływalnia znajduje się w mieście Koszalin.
- Powiat łobeski – Najbliższa kryta pływalnia znajduje się w odległości ok. 20 km od siedziby powiatu w miejscowości Świdwin.
- Powiat pyrzycki – Najbliższa kryta pływalnia znajduje się w odległości ok. 27 km od siedziby powiatu w miejscowości Stargard Szczeciński.

Ponadto na terenie województwa znajdują się 3 powiaty, w których baza sportowa w zakresie krytych pływalni ograniczona jest do pływalni szkoleniowo-rekreacyjnej (ogólnodostępnej):

- Powiat goleniowski – Kompleks Rekreacyjno-Sportowy Fala w Goleniowie – basen o wymiarach 25 m x 12 m.
- Powiat myśliborski – pływalnia Ośrodka Sportu i Rekreacji Myślibórz – basen o wymiarach 25 m x 10 m.
- Powiat grodzki Świnoujście – pływalnia Ośrodka Sportu i Rekreacji Wyspiarz – basen o wymiarach 25 m x 10 m.

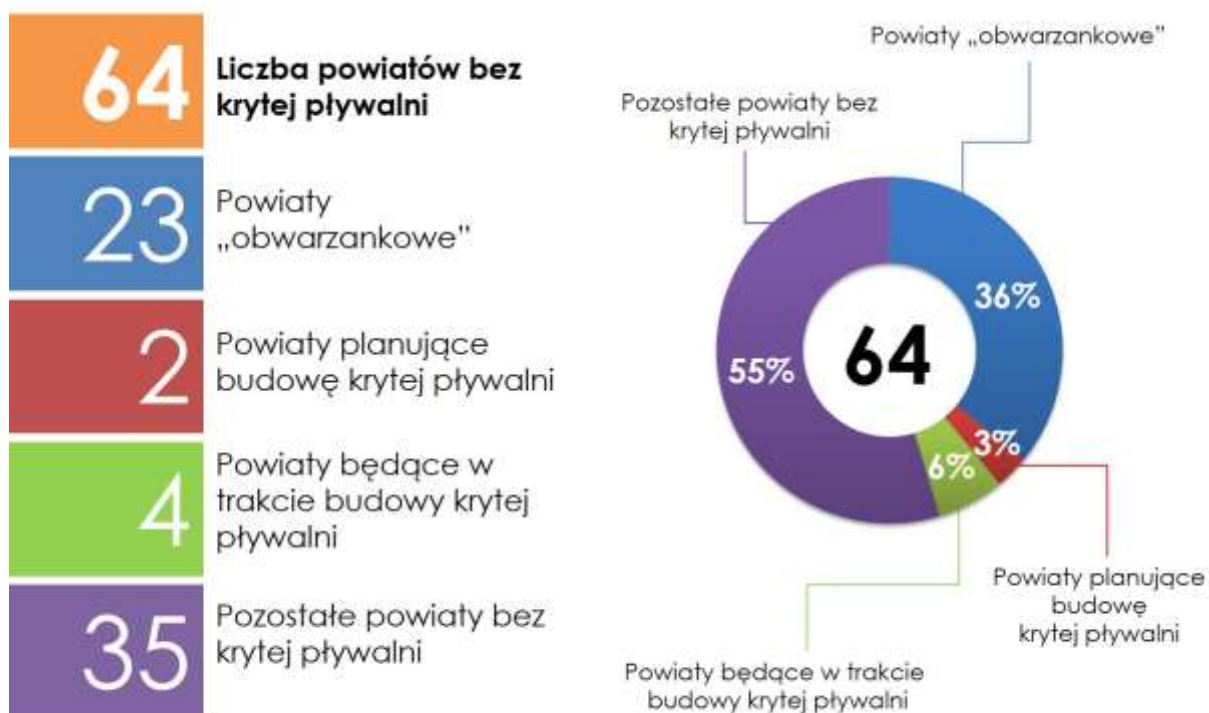
V. ANALIZA PRZYCZYŃ BRAKU KRYTYCH PŁYWALNI

W toku przeprowadzanych analiz stwierdzono, iż na 380 powiatów w Polsce (łącznie z miastami na prawach powiatu) 64 powiaty nie posiadają krytej pływalni na swoim obszarze.

A. Założenia metodologiczne

W celu dokładniejszego zbadania przyczyn braku pływalni krytej na terenie poszczególnych powiatów, wyodrębniono następujące grupy porównawcze:

1. Powiaty ziemskie z siedzibą na terenie powiatu grodzkiego – tzw. powiaty „obwarzankowe” (23 powiaty);
2. Powiaty planujące budowę krytej pływalni (2 powiaty);
3. Powiaty w trakcie budowy krytej pływalni (4 powiaty);
4. Powiaty nieposiadające krytej pływalni (bez powiatów „obwarzankowych” i planujących lub będących w trakcie budowy krytej pływalni) (35 powiatów):
 - a. Powiaty nieposiadające krytej pływalni (bez powiatów „obwarzankowych” i planujących lub będących w trakcie budowy krytej pływalni), ale posiadające odkryty basen (9 powiatów);
 - b. Powiaty nieposiadające krytej pływalni (bez powiatów „obwarzankowych” i planujących lub będących w trakcie budowy krytej pływalni), i odkrytego basenu (26 powiatów).



Infografika 4: Grupy powiatów bez krytej pływalni

Grupa pierwsza to powiaty „obwarzankowe” czyli te położone wokół miast na prawach powiatów (wyjątek – Piekary Śląskie). Są to powiaty: wałbrzyski, wrocławski, grudziądzki, włocławski, chełmski, zamojski, gorzowski, skierniewicki, ostrołęcki, płocki, radomski, siedlecki, krośnieński, przemyski, łomżyński, suwalski, częstochowski, elbląski, kaliski, koniński, leszczyński i koszaliński. Dodatkowo dołączono do tej grupy powiat grodzki Piekary Śląskie, który jako jedyny powiat grodzki nie posiada krytej pływalni, jednak z racji bliskości obiektu w powiecie będzińskim (odległość między Piekarami Śląskimi a Będzinem wynosi zaledwie 5 km) na potrzeby niniejszej analizy został sklasyfikowany wśród powiatów „obwarzankowych”.

Biorąc pod uwagę czynniki społeczno-gospodarcze, powiaty „obwarzankowe” mają specyficzną strukturę społeczno-ekonomiczno-terytorialną, nacechowaną statystycznie zdecydowanie niższą gęstością zaludnienia oraz mniejszym potencjałem inwestycyjnym niż miasta na prawach powiatów, wokół których są położone. W toku przeprowadzanych analiz ustalono, iż mieszkańcy wszystkich powiatów „obwarzankowych” mają dostęp do krytej pływalni zlokalizowanej w siedzibie ich powiatu (w powiecie grodzkim), które to siedziby zazwyczaj znajdują się w stosunkowo niewielkiej odległości. Jednocześnie powiatom ziemskim z reguły brakuje innego niż stołeczny ośrodek osadniczy, który byłby w stanie zrealizować i efektywnie utrzymywać krytą pływalnię. Obecność takich ośrodków dotyczy z reguły jedynie tych powiatów ziemskich, które stanowią strefę suburbanizacyjną dla największych aglomeracji w kraju⁴.

W związku z powyższym przyjęto, iż brak pływalni krytej na terenie powiatów „obwarzankowych” wynika z przyczyn obiektywnych, o względnie trwałym charakterze, przez co budowa krytych pływalni na ich obszarach w większości przypadków nie jest uzasadniona. Tym samym brak krytych pływalni na ich terenie nie powinien być przedmiotem szczególnej interwencji w zakresie zmiany przedmiotowego stanu rzeczy⁵. Tym samym na potrzeby niniejszego opracowania wyłączo powiaty „obwarzankowe” z dalszych analiz co do przyczyn braku pływalni. Będą one stanowić jedynie punkt odniesienia dla dalszych porównań.

Grupa druga to powiaty: ząbkowicki i siemiatycki. Są to powiaty, które rozważają wybudowanie krytej pływalni na swoim obszarze. Stan zaawansowania prac w przypadku tych powiatów znajduje się na poziomie projektowym.

Grupę trzecią stanowią powiaty: białogardzki, proszowicki, grajewski i lidzbarski, na terenie których trwa obecnie budowa krytej pływalni.

Powiaty z grupy drugiej i trzeciej pomimo faktycznego braku krytych pływalni czynią starania aby taką infrastrukturę wybudować i tym samym w dalszych analizach nie mogą być traktowane na równi z pozostałymi powiatami. W związku z powyższym na potrzeby niniejszego opracowania powiaty z tych grup wyłączo z dalszych analiz. Będą one, tak jak powiaty „obwarzankowe”, stanowić jedynie punkt odniesienia dla kolejnych porównań.

⁴ Szczególnym przypadkiem jest powiat poznański ziemski, na terenie którego powstaje aktualnie piąta kryta pływalnia 25 – metrowa.

⁵ Bariera w dostępie do krytych pływalni w tych przypadkach jest zbliżona do tej jaką muszą pokonać mieszkańcy miejscowości pozbawionych krytych pływalni, z powiatów, na terenie których znajduje się kryta pływalnia.

Grupa czwarta to powiaty nieposiadające krytej pływalni na swoim obszarze, jednocześnie nie będące powiatami „obwarzankowymi” oraz nie planujące i nie będące w trakcie budowy krytej pływalni. Jest to najliczniejsza grupa (35 powiatów) z pośród wszystkich nieposiadających krytej pływalni. Grupa ta podzielona została na powiaty posiadające odkryte baseny i powiaty ich nieposiadające, w celu zbadania wpływu posiadania basenu odkrytego na brak pływalni krytej.

Z punktu widzenia niniejszej analizy kluczowe było określenie uwarunkowań społeczno-gospodarczych braku krytej pływalni szczególnie w ramach grupy czwartej. W związku z tym niezbędne było porównanie danych statystycznych w celu znalezienia korelacji pomiędzy poszczególnymi danymi i ich ewentualnym wpływem na brak krytej pływalni.

W toku analizy przyjęto następujące tezy mogące potencjalnie uzasadniać brak krytej pływalni w poszczególnych powiatach:

- 1) Brak środków finansowych po stronie jednostek samorządu terytorialnego na budowę i późniejsze utrzymanie krytych pływalni;
- 2) Dostępność pływalni krytych w sąsiednich powiatach i stosunkowo niewielka odległość do najbliższej pływalni;
- 3) Brak wystarczającej liczby potencjalnych użytkowników krytej pływalni w danym powiecie (w szczególności w ramach danej jednostki osadniczej – miejscu potencjalnej lokalizacji krytej pływalni);
- 4) Dostępność pływalni odkrytych na terenie powiatu.

Do analizy porównawczej przyjęto poniższe zestawy danych w celu weryfikacji ww. tez:

- Wskaźnik P (Wskaźnik dochodów podatkowych na jednego mieszkańca w powiecie) (pln/os);
- Liczba mieszkańców w powiecie (os);
- Powierzchnia powiatu (ha);
- Gęstość zaludnienia w powiecie (os/km²);
- Liczba mieszkańców w siedzibie powiatu (os);
- Dochody JST - siedziby powiatu (mln zł);
- Odległość drogowa do najbliższej krytej pływalni (km) [odległość od siedziby powiatu do najbliższej krytej pływalni];
- Stopa bezrobocia rejestrowanego w powiecie (%).

Powyższe dane i wskaźniki pochodzą z opracowań Głównego Urzędu Statystycznego i poza stopą bezrobocia rejestrowanego w powiecie oraz dochodami JST (stan na 2013 r.) przedstawiają stan w roku 2014 r. Szczegółowe tabele zawierające powyższe dane stanowią załączniki tabelaryczne do niniejszego opracowania.

Na potrzeby niniejszej analizy dane przedstawiono w formie uśrednionej dla grupy powiatów, jak też wskazując na wartości minimalne i maksymalne w poszczególnej grupie powiatów.

B. Wynik analizy – główne przyczyny braku pływalni krytych w powiatach

1) Brak środków finansowych po stronie jednostek samorządu terytorialnego na budowę i późniejsze utrzymanie krytych pływalni

Koszt wybudowania krytej pływalni w wersji podstawowej, bez infrastruktury towarzyszącej to wydatek rządu 8-10 mln zł. Należy jednak przyjąć, że kwota ta dotyczy nie zawsze najlepszych rozwiązań funkcjonalno-technicznych i może mieć zastosowanie jedynie w przypadku mniejszych jednostek, sparametryzowanych na użytek relatywnie niższej liczby użytkowników. Może również wiązać się z zastosowaniem urządzeń czy technik wykonawstwa, które obniżając koszt inwestycyjny generują wyższe koszty w fazie operacyjnej⁶.

W analizowanej grupie powiatów, średni wskaźnik dochodów podatkowych na mieszkańca (wskaźnik P) wynosi ok. 96 zł/os, a średnia wartość wskaźnika P dla wszystkich powiatów w Polsce to ok. 140 zł/os. Wskaźnik P jest pewną miarą aktywności ekonomicznej na terenie powiatu. Jego istotnie niższa wartość od wartości średniej dla całej krajowej populacji wskazuje jednoznacznie na ekonomiczną determinantę braku krytej pływalni.

Z kolei średnie dochody największych ośrodków miejskich zlokalizowanych na terenie powiatów nie posiadających krytej pływalni (z wyłączeniem powiatów „obwarzankowych”), będących z oczywistych względów najbardziej prawdopodobnym miejscem ewentualnej budowy krytej pływalni, wyniosły średnio 47,9 mln zł rocznie (por. Tabela 10), podczas gdy dochody miast na prawach powiatów liczone są w setkach milionów złotych.

Dodatkowo wyznacznikiem słabej kondycji finansowej powiatu jest również wysoka stopa bezrobocia. Dla badanych powiatów wynosi ona średnio 21,8%, podczas gdy stopa bezrobocia w Polsce to 13,4%. Natomiast niespójny wynik dała analiza wielkości bezrobocia w ramach „powiatów w trakcie budowy pływalni”, która dla tych 4 powiatów wynosi 23,2% i jest wyższa od średniej w tej grupie, co wskazuje, że wysokość bezrobocia nie jest kluczową barierą w podjęciu decyzji o rozpoczęciu budowy krytej pływalni.

Jak pokazują powyższe podstawowe dane społeczno-ekonomiczne, kondycja finansowa powiatów, na terenie których nie istnieje przynajmniej jedna kryta pływalnia, sytuuje się zdecydowanie poniżej średniej dla kraju, co potwierdza tezę o finansowym uwarunkowaniu braku krytych pływalni w tych powiatach.

⁶ Wydatki związane z utrzymaniem krytej pływalni 25-metrowej w Polsce wahają się średnio pomiędzy 1 a 2 mln zł i są uwarunkowane zarówno strukturą rzeczowo-funkcjonalną obiektu, sposobem ujmowania kosztów, poziomem zatrudnienia itd. Przychody zaś rzadko równoważą koszty (w bilansie księgowym) i wynoszą średnio między 0,5-1,5 mln zł (dane na podstawie rozmów z zarządcami obiektów).

2) Dostępność drogowa (odległość) do najbliższej pływalni krytej zlokalizowanej w sąsiednich powiatach

Odległość od najbliższej krytej pływalni wśród 35 analizowanych powiatów wynosi średnio 25,5 km. Jest to dość wysoka wartość, która w znaczący sposób może przyczyniać się do ograniczenia dostępu mieszkańców do krytej pływalni. Rekordową odległość odnotowano w powiecie hrubieszowskim, w którym odległość z Hrubieszowa do krytej pływalni w Zamościu wynosi ok. 49 km. Ponadto, warto zauważyć, że wśród powiatów planujących (Ząbkowice Śląskie i Siemiatycze) budowę krytej pływalni średnia odległość do najbliższej pływalni jest jeszcze wyższa (znacząco) i wynosi ok. 35 km⁷. Pomimo ograniczonej próby badawczej można uznać, że czynnik ten stanowi w tym wypadku ważną determinantę budowy krytej pływalni.

Z kolei, wśród powiatów będących w trakcie budowy obiektu (Białogard, Grajewo, Lidzbarsk Warmiński, Proszowice), wartość ta jest taka sama jak średnia dla wszystkich analizowanych powiatów - wynosi ok. 25 km (ograniczona próba badawcza). W związku z czym w przypadku tych powiatów nie można jednoznacznie uznać, że decyzja o budowie krytej pływalni miała swoje podstawowe źródło w istotnym oddaleniu od najbliższej pływalni w powiatach sąsiadujących.

Reasumując, odległość od najbliższej pływalni, choć jest ważnym czynnikiem w analizach ekonomiczno-lokalizacyjnych na potrzeby procesów inwestycyjnych związanych z planami budowy krytej pływalni, nie może być uznana za czynnik wiodący.

3) Brak wystarczającej liczby potencjalnych użytkowników krytej pływalni w danym powiecie

Średnia gęstość zaludnienia dla analizowanych powiatów to 54 os/km². Dla porównania średnia gęstość zaludnienia w Polsce ogółem to 123 os/km². Dysproporcja jest więc ogromna, co w pełni uzasadnia tezę o słabym wolumenie popytu (wyłącznie w ujęciu ilościowym – w oderwaniu od aspektów czysto ekonomicznych, preferencji etc.) na usługi krytej pływalni (ilość potencjalnych użytkowników) na badanym obszarze.

Badane powiaty charakteryzują się również niską liczbą mieszkańców w siedzibie powiatu, która wynosi średnio ok. 16,4 tys. osób. Ten drugi element, z uwagi na mniejsze znaczenie dostępności drogowej (łatwiejszy fizyczny dostęp do obiektu), wydaje się mieć znacznie większe znaczenie dla funkcjonowania pływalni, niż całkowita liczba mieszkańców powiatu.

Warty zauważania jest przy tym fakt, że średnia liczba ludności w powiatach które planują lub są w trakcie budowy krytej pływalni wynosi odpowiednio ok. 19 i ok. 20 tys. osób. Jest więc o ponad 20% wyższa dla średniej dla grupy badanych powiatów nie posiadających krytej

⁷ Należy zaznaczyć, że zarówno grupa powiatów planujących budowę krytej pływalni, jak i grupa powiatów będących w trakcie budowy krytej pływalni stanowi niską próbę badawczą i uśrednione wyniki mogą być w tym wypadku niemiernodajne.

pływalni. Odnotowano również wyższą gęstość ludności w powiatach które planują, lub są w trakcie budowy krytej pływalni, który to wskaźnik wynosi odpowiednio 58 i 65 os/km².

Dane te przemawiają za tezą, że czynnik demograficzny jest czynnikiem kluczowym w ustaleniu przyczyny braku krytej pływalni, w związku z czym brak krytej pływalni można wytłumaczyć niewystarczającą liczbą użytkowników mogących potencjalnie korzystać z tego typu infrastruktury.

4) Dostępność pływalni odkrytych na terenie powiatu

Wśród analizowanych powiatów występuje 9 powiatów posiadających basen odkryty⁸ i 26 powiatów, które nie posiadają basenu odkrytego na swoim obszarze. Zarówno jedna jak i druga grupa powiatów charakteryzuje się wskaźnikami odbiegającymi od średniej krajowej, jednak dostrzegalne są także wyraźne różnice ilościowe pomiędzy tymi grupami. Powiaty, które posiadają basen odkryty charakteryzują się wyższą wartością wskaźnika P – na poziomie 103,9 zł/os (w porównaniu z powiatami, które na swoim terenie nie posiadają zarówno pływalni krytej, jak i odkrytej: 93,90 zł/os), większą średnią liczbą mieszkańców ok. 56000 os (w porównaniu z odpowiednio 45500 os), większą gęstością zaludnienia, wynoszącą 57 os/km² (w porównaniu z odpowiednio 53 os/km²), większymi dochodami siedziby JST – średnio ok. 56,8 mln zł (w porównaniu z odpowiednio 44,8 mln zł), porównywalną stopą bezrobocia – średnio 21,9% (w porównaniu z odpowiednio 21,8%) i podobną odległością do najbliższej krytej pływalni na poziomie 26 km (w porównaniu z odpowiednio 25,3 km). Powiaty te są zatem lepiej rozwinięte i mają większy potencjał inwestycyjny, co mogło mieć istotny wpływ na decyzję o posiadaniu odkrytej pływalni. Jednocześnie zasadną może być teza, iż funkcjonowanie basenów odkrytych może skutkować decyzją o wstrzymaniu budowy krytej pływalni, ponieważ dany powiat poniósł już wcześniej koszty wybudowania basenu odkrytego oraz traktuje jego obecność jako substytut krytej pływalni. Stąd też, pomimo wyższych niż statystyczne, w grupie powiatów nieposiadających krytej pływalni, wskaźników społeczno-ekonomicznych, na terenie tych powiatów nie ziszczają się przesłanki determinujące podjęcie decyzji o budowie krytej pływalni.

Na podstawie przeprowadzonych analiz należy wskazać, iż głównymi przyczynami braku krytych pływalni na terenie 64 powiatów w Polsce są:

- brak wystarczających środków finansowych po stronie jednostek samorządu terytorialnego na budowę i późniejsze utrzymanie krytych pływalni;
- brak wystarczającej liczby potencjalnych użytkowników krytej pływalni w danym powiecie;
- dostępność pływalni odkrytych na terenie powiatu;
- w przypadku powiatów „obwarzankowych” dostępność krytych pływalni w powiatach grodzkich.

⁸ Zaliczono tu dodatkowo powiat kamiński z uwagi na znajdujący się na terenie powiatu basen solankowy w uzdrowisku Kamień Pomorski.

VI. MOŻLIWOŚCI DOFINANSOWANIA BUDOWY KRYTYCH PŁYWALNI ZE ŚRODKÓW MSiT

Wsparcie realizacji inwestycji sportowych możliwe jest dzięki państwowemu funduszowi celowemu, jakim jest Fundusz Rozwoju Kultury Fizycznej. Fundusz ten utworzony został na mocy ustawy z dnia 19 listopada 2009 r. o grach hazardowych (Dz. U. z 2009 r. Nr 201, poz. 1540, z późn. zm.), zgodnie z którą 77% wpływów z dopłat do stawek w grach losowych stanowi przychód Funduszu. Ze środków tego Funduszu Ministerstwo Sportu i Turystyki udziela wsparcia finansowego na budowę, przebudowę i remonty obiektów sportowych. Wsparciem objęte są zarówno podmioty należące do sektora finansów publicznych, jak również podmioty spoza tego sektora. Szczegółowe zasady dofinansowania zadań reguluje rozporządzenie Ministra Sportu i Turystyki z dnia 10 października 2014 r. w sprawie szczegółowych warunków uzyskiwania dofinansowania realizacji zadań inwestycyjnych oraz zadań z zakresu rozwijania sportu, trybu składania wniosków oraz przekazywania środków z Funduszu Rozwoju Kultury Fizycznej (Dz. U. z 2014 r., poz. 1391).

Wsparcie finansowe budowy i modernizacji infrastruktury sportowej, w tym pływalni krytych, realizowane jest poprzez szereg programów prowadzonych przez Ministerstwo Sportu i Turystyki:

- Program modernizacji obiektów sportowych⁹ (tzw. „program remontowy”), który jest nakierowany na dofinansowanie remontów obiektów sportowych wykorzystywanych przez kluby sportowe;
- Program rozwoju regionalnej infrastruktury sportowej (tzw. „program terenowy”), skierowane do samorządów wojewódzkich, w ramach których dofinansowana jest budowa podstawowej infrastruktury sportowej. W ramach programów wojewódzkich inwestycje dotyczące pływalni były 1 z 4 priorytetów MSiT (obok inwestycji szkolnych, lekkoatletycznych i tenisowych).
- Program inwestycji o szczególnym znaczeniu dla sportu (tzw. „program strategiczny”), który obejmuje wsparcie finansowe inwestycji, które dotyczą sportu wyczynowego w kraju oraz których budowa, przebudowa lub remont wskazywane są, jako priorytety inwestycyjne przez właściwy dla danego sportu związek sportowy. Z tego programu dofinansowywane są między innymi pływalnie olimpijskie.

W ramach ww. programów Departament Infrastruktury Sportowej Ministerstwa Sportu i Turystyki obsługiwał następujące ilości umów dotyczących budowy i modernizacji pływalni (bez umów dotyczących dodatkowego dofinansowania):

- ✓ w roku 2011 – umowy dla 10 obiektów;
- ✓ w roku 2012 – umowy dla 9 obiektów;
- ✓ w roku 2013 – umowy dla 12 obiektów;
- ✓ w roku 2014 – umowy dla 12 obiektów.

⁹ Funkcjonujący w latach 2013-2014 jako Program rozwoju inwestycji sportowych.

VII. PODSUMOWANIE

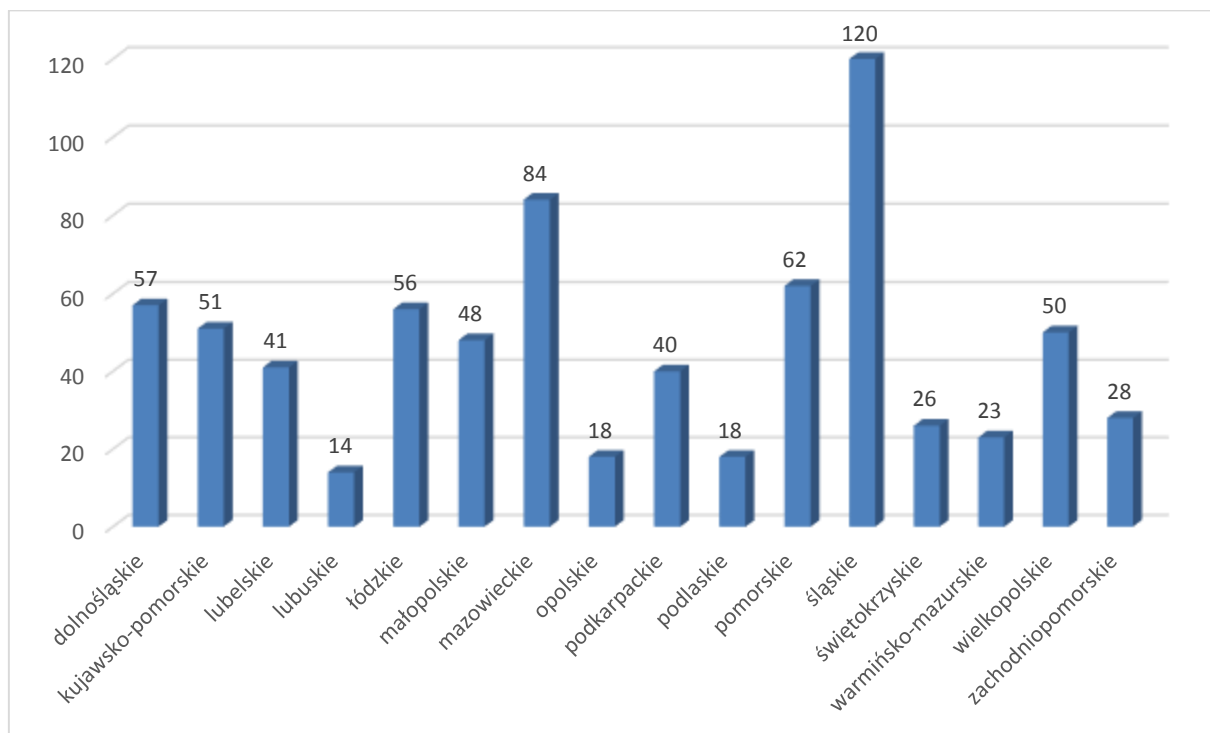
Na 380 powiatów w Polsce 316 posiada pływalnię krytą na swoim terenie, a 64 powiaty nie posiadają takiego obiektu. Łączna liczba ogólnodostępnych krytych pływalni w Polsce, składających się z przynajmniej jednej niecki o długości min. 16 metrów wynosi 736 obiektów. Składają się na nie: 12 pływalni olimpijskich, 66 pływalni typu sportowego (25x16 m), 489 pływalni o wymiarach 25x12,5 m oraz 169 pływalni szkoleniowo rekreacyjnych (min. 16 m).

Z kolei z pośród 64 powiatów nieposiadających krytej pływalni, wyodrębnić można: 23 powiaty „obwarzankowe” (w tym jeden powiat grodzki przylegający do miasta z krytą pływalnią) czyli powiaty ziemskie mające swoją siedzibę w powiecie grodzkim, 2 powiaty planujące budowę pływalni krytej, 4 powiaty będące w trakcie budowy krytej pływalni i 35 pozostałych powiatów. Dla tej ostatniej grupy ustalono następujące podstawowe charakterystyki wpływające na brak krytej pływalni:

- ✓ Brak środków finansowych po stronie jednostek samorządu terytorialnego na budowę i późniejsze utrzymanie krytych pływalni;
- ✓ Brak wystarczającej liczby potencjalnych użytkowników krytej pływalni w danym powiecie;
- ✓ Dostępność pływalni odkrytych na terenie powiatu.

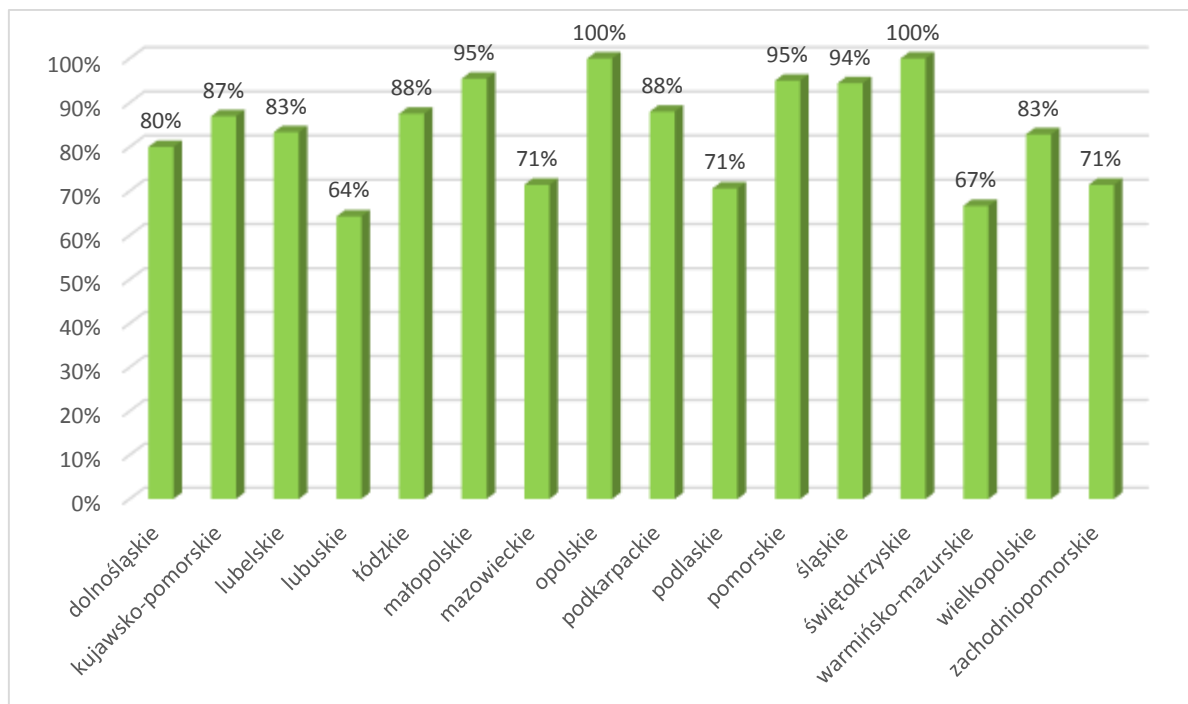
Wśród ww. 35 powiatów wskazać można 9 powiatów posiadających basen odkryty i 26 powiatów nieposiadających żadnych basenów.

W skali Polski, województwem o największej liczbie krytych pływalni jest województwo śląskie, które posiada w sumie 120 krytych pływalni. Z kolei województwo lubuskie posiada tylko 14 krytych pływalni i jest to najmniejsza liczba w skali województw w kraju (por. Wykres 1).



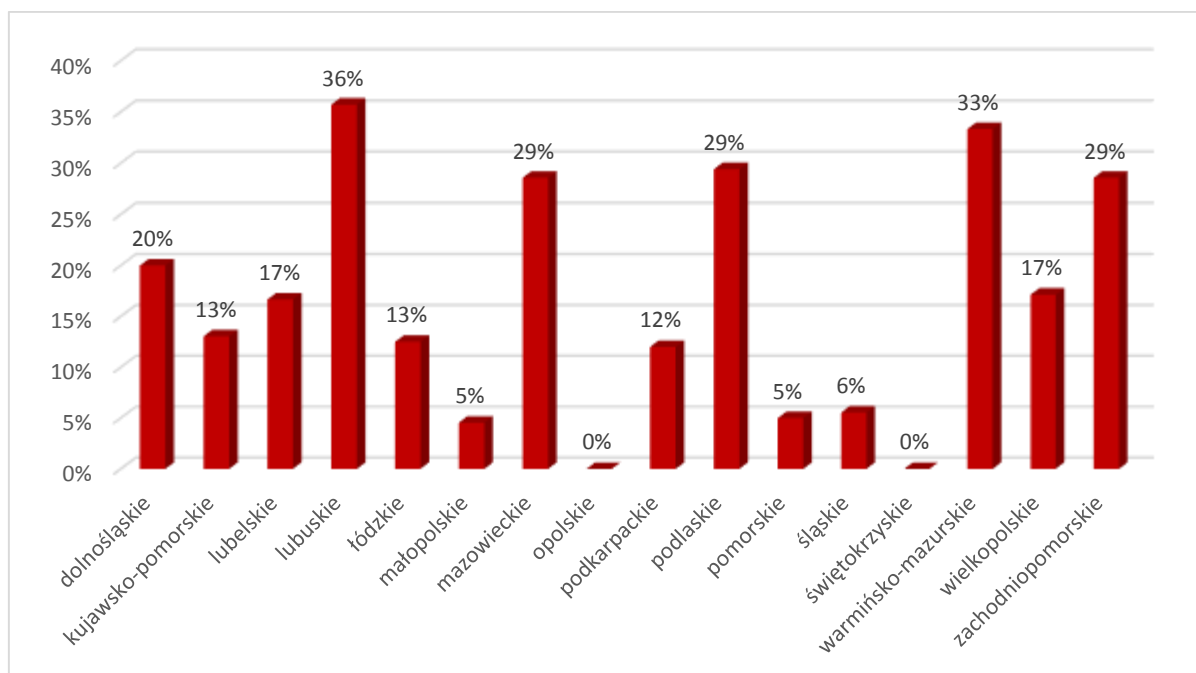
Wykres 1: Liczba krytych pływalni w poszczególnych województwach

Analizując stan nasycenia krytymi pływalniami w poszczególnych powiatach wykazano, że jedynie na terenie województwa opolskiego i świętokrzyskiego wszystkie powiaty posiadają przynajmniej jedną krytą pływalnię (por. Wykres 2).



Wykres 2: Odsetek powiatów w województwach posiadających krytą pływalnię

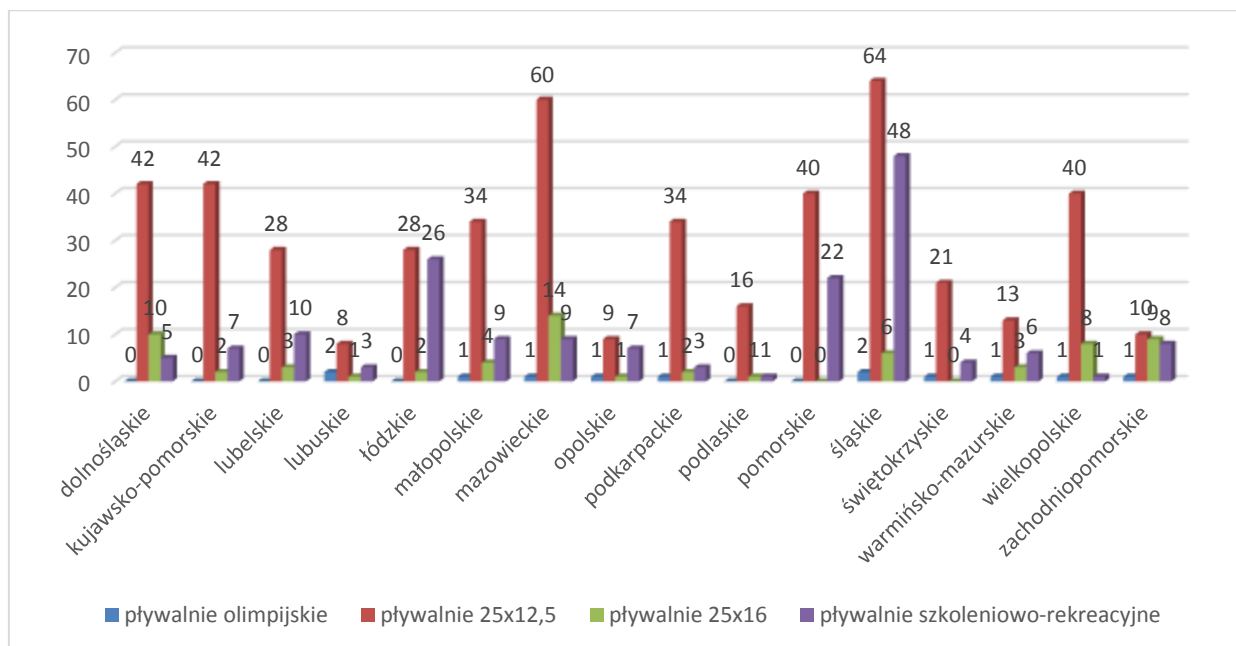
Na drugim biegunie w zakresie nasycenia krytymi pływalniami na poziomie powiatu znajdują się województwo lubuskie (36 % powiatów nie posiada krytej pływalni) oraz podlaskie (33%) (por. Wykres 3).



Wykres 3: Odsetek powiatów w województwach nieposiadających krytej pływalni

KRYTE PŁYWALNIE W POLSCE

Ilość i rodzaje krytych pływalni w Polsce przedstawia Wykres 4, z kolei Wykres 5 odnosi się do niecek basenowych. W Polsce znajduje się 12 pływalni olimpijskich. Po dwie pływalnie tego typu znajdują się na obszarze województwa lubuskiego i śląskiego. Województwami, które nie dysponują pływalniami olimpijskimi są województwa: dolnośląskie, kujawsko-pomorskie, lubelskie, łódzkie, podlaskie i pomorskie. Aktualnie trwa budowa dwóch pływalni olimpijskich w województwach: lubelskim i mazowieckim, a kolejne 2 obiekty są w przygotowaniu w województwach: dolnośląskim i łódzkim.



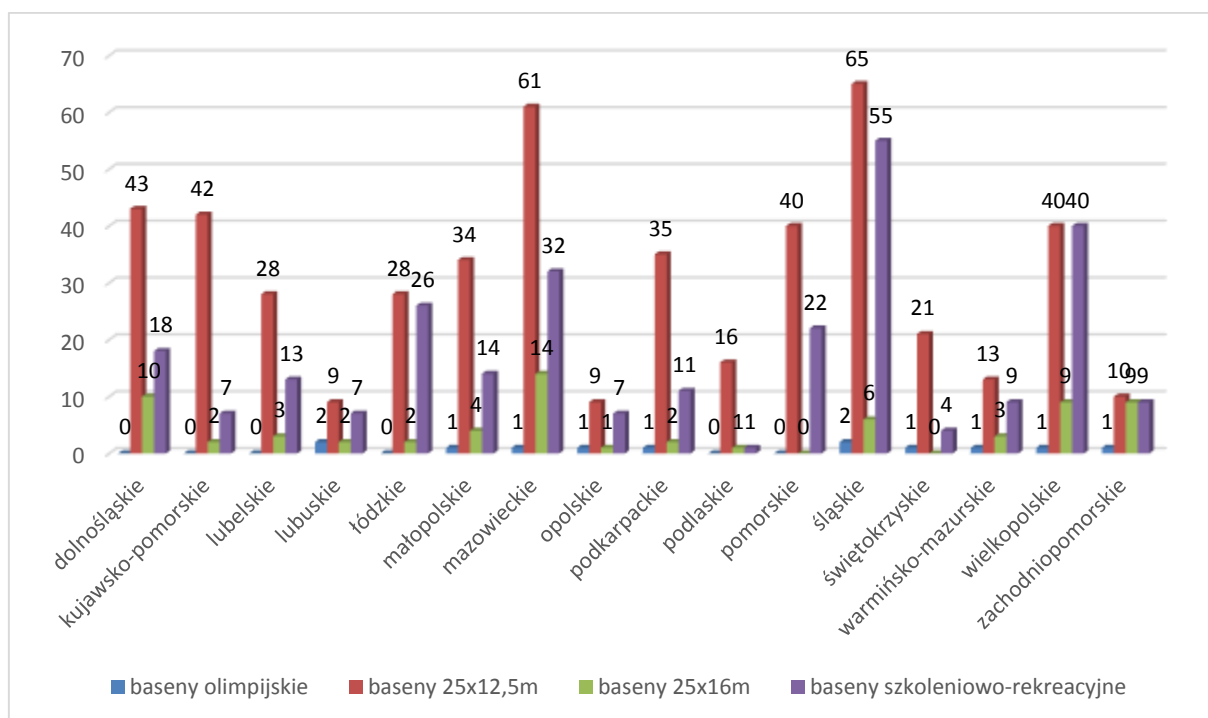
Wykres 4: Ilość i rodzaje krytych pływalni z podziałem na województwa

Z ogólnej liczby 68 pływalni typu sportowego w kraju, najwięcej – 14 obiektów znajduje się w województwie mazowieckim. Z kolei żadnego basenu sportowego nie posiadają województwa: pomorskie i świętokrzyskie.

Z 494 pływalni krytych o wymiarach 25 m x 12,5 m najwięcej znajduje się na obszarze województwa śląskiego - 64 tego typu obiekty, a najmniej w województwach: lubuskim i opolskim - po 9 pływalni.

Najwięcej szkoleniowo-rekreacyjnych obiektów basenowych posiada województwo śląskie – 48 obiektów. Jedynie jeden taki basen znajduje się na terenie województwa podlaskiego.

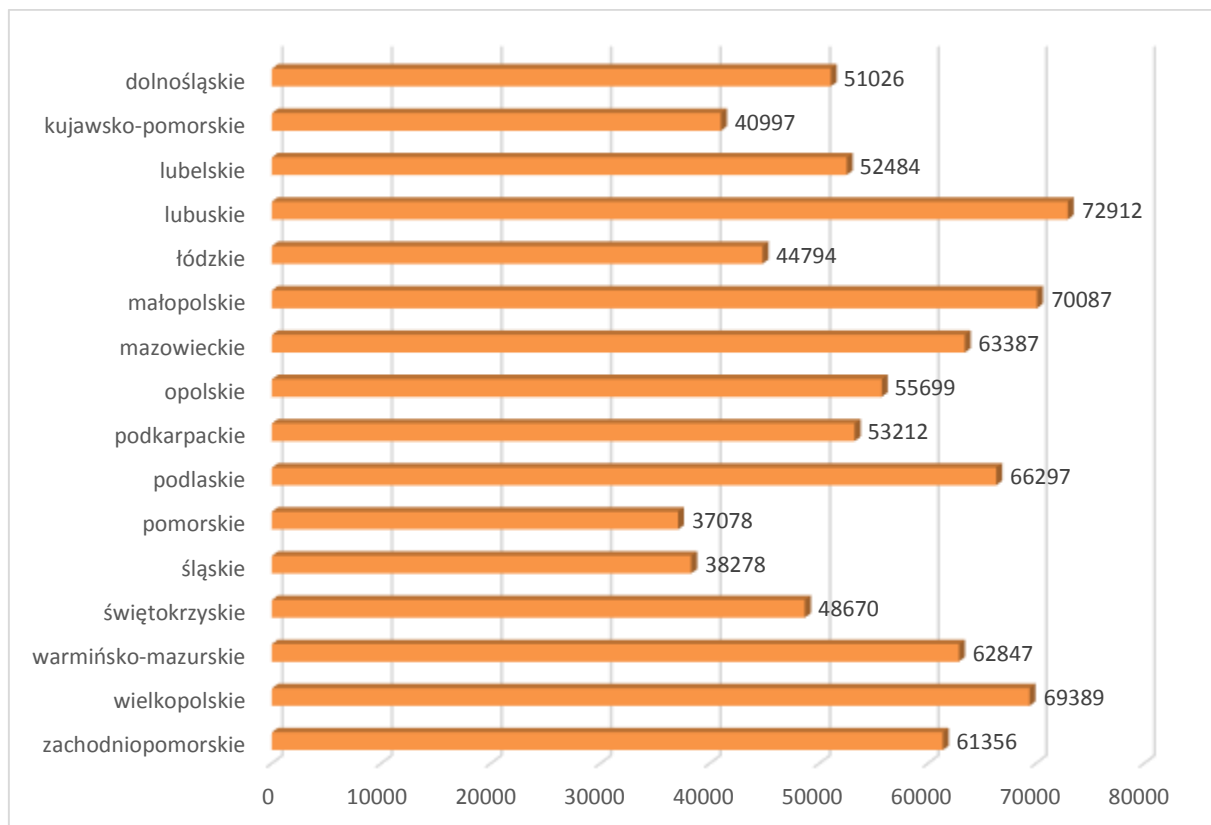
KRYTE PŁYWALNIE W POLSCE



Wykres 5: Ilość i rodzaje basenów w podziale na województwa

Pod względem liczby mieszkańców danego województwa przypadającej na 1 obiekt basenowy (por. Wykres 5), w województwie lubuskim na jedną krytą pływalnię przypada prawie 73 tys. mieszkańców. Oznacza to, że jest to województwo o najwyższym stosunku liczby mieszkańców do posiadanych pływalni. Z kolei w województwie pomorskim na 1 pływalnię przypada ok. 37 tys. mieszkańców i jest to najniższy stosunek tego rodzaju wśród wszystkich województw w kraju.

KRYTE PŁYWALNIE W POLSCE



Wykres 6: Liczba mieszkańców przypadająca na krytą pływalnię w poszczególnych województwach

VIII. ZESTAWIENIA I TABELE

Tabela 1: Powiaty bez krytej pływalni w Polsce

L.p.	Powiat	Kod teryt powiatu
Woj. dolnośląskie		
1	Górowski	0204
2	Lwówecki	0212
3	Wałbrzyski	0221
4	Wrocławski	0223
5	Ząbkowicki	0224
6	Złotoryjski	0226
Woj. kujawsko-pomorskie		
7	Grudziądzki	0406
8	Sępoleński	0413
9	Włocławski	0418
Woj. lubelskie		
10	Chełmski	0603
11	Hrubieszowski	0604
12	Tomaszowski	0618
13	Zamojski	0620

Woj. lubuskie		
14	Gorzowski	0801
15	Słubicki	0805
16	Strzelecko - Drezdenecki	0806
17	Sulęciński	0807
18	Wschowski	0812
Woj. łódzkie		
19	Łęczycki	1004
20	Skierniewicki	1015
21	Wieruszowski	1018
Woj. małopolskie		
22	Proszowicki	1214
Woj. mazowieckie		
23	Białobrzegi	1401
24	Lipski	1409
25	Łosicki	1410
26	Makowski	1411
27	Ostrołęcki	1415

KRYTE PŁYWALNIE W POLSCE

28	Płocki	1419
29	Radomski	1425
30	Siedlecki	1426
31	Szydłowiecki	1430
32	Węgrowski	1433
33	Zwoleński	1436
34	Żuromiński	1437
Woj. podkarpackie		
35	Krośnieński	1807
36	Niżański	1812
37	Przemyski	1813
Woj. podlaskie		
38	Grajewski	2004
39	Łomżyński	2007
40	Sejneński	2009
41	Siemiatycki	2010
42	Suwalski	2012
Woj. pomorskie		
43	Sztumski	2216

Woj. śląskie		
44	Częstochowski	2404
45	Miasto Piekary Śląskie	2471
Woj. warmińsko-mazurskie		
46	Bartoszycki	2801
47	Działdowski	2803
48	Elbląski	2804
49	Lidzbarski	2809
50	Nidzicki	2811
51	Nowomiejski	2812
52	Węgorzewski	2819
Woj. wielkopolskie		
53	Czarnkowsko - Trzcianecki	3002
54	Kaliski	3007
55	Koniński	3010
56	Leszczyński	3013
57	Nowotomyski	3015
58	Słupecki	3023

Woj. zachodniopomorskie		
59	Białogardzki	3201
60	Drawski	3203
61	Kamieński	3207
62	Koszaliński	3209
63	Łobeski	3218
64	Pyrzycki	3212

KRYTE PŁYWALNIE W POLSCE

Tabela 2: Zestawienie danych dotyczących pływalni krytych w powiatach w Polsce

L. p.	Powiat	Kod teryt powiatu	Gmina	Lokalizacja obiektu sportowego	LICZBA obiektów pływackich (krytych pływalni) w powiecie	basen olimpijski (długość 50m)	basen pływacki o wymiarach: 25 m x 12,5 m	basen pływacki typu sportowego	basen szkoleniowo-rekreacyjny
Woj. dolnośląskie									
1	Bolesławiecki	0201	Bolesławiec	Kryta Pływalnia Sportowo- Rekreacyjna w Bolesławcu Sp. z o.o.pl. ks. J. Popiełuszki	3			1	1
				Pływalnia Kryta MOSiR ul. Zgorzelecka 52				1	
			Osiecznica	Pływalnia Kryta GOSiR ul. Piaskowa 4			1		
2	Dzierżoniowski	0202	Bielawa	Park Wodny "Aquarius" ul. Grota Roweckiego 8	2		1		1
			Dzierżoniów	Pływalnia Kryta OSiR ul. Sienkiewicza 13					1
3	Głogowski	0203	Głogów	Pływalnia Chrobry Głogów ul. Rudnowska 176	1		1	1	

KRYTE PŁYWALNIE W POLSCE

4	Górowski	0204		BRAK	0				
5	Jaworski	0205	Jawor	Pływalnia Kryta "Słowianka" ul. B. Rogatki 1	1		1		
6	Jeleniogórski	0206	Karpacz	Hotel Gołębiowski ul. Karkonoska 14, 58-540 Karpacz	1		1		
7	Kamiennogórski	0207	Kamienna Góra	Pływalnia Kryta CKF ul. Fabryczna 6	1		1		
8	Kłodzki	0208	Kłodzko	Pływalnia Kryta ul. Jana Pawła II 4	4		1		
			Kudowa - Zdrój	Aquapark Wodny "Świat" ul. Moniuszki 2a			1		
			Nowa Ruda	Centrum Turystyczno-Sportowe ul. Kłodzka 16				1	1
			Stronie Śląskie	Pływalnia Kryta ul. Kościuszki 20a			1		
9	Legnica	0209	Chojnów	Szkoła Podstawowa nr 4 ul. Kilińskiego 23	1		1		
10	Lubański	0210	Lubań	Pływalnia Kryta "LAGUNA" ul. Różana 2	1		1		
11	Lubiński	0211	Lubin	Pływalnia RCS "Centrum 7" ul. Sybiraków 1	4		1		
				Pływalnia RCS "Ustronie" ul. M. Konopnickiej 5				1	

KRYTE PŁYWALNIE W POLSCE

				Zespół Szkół Nr 2 ul. Szpakowa 1			1		
			Rudna	Zespół Szkół im. Jana Pawła II ul. Piaskowa 3a			1		
12	Lwówecki	0212		BRAK	0				
13	Miasto Jelenia Góra	0261	Jelenia Góra	Karkonoska Państwowa Szkoła Wyższa ul. Lwówecka 18	2		1		
				Szkoła Podstawowa nr 11 ul. Moniuszki 9			1		
14	Miasto Legnica	0262	Legnica	Szkoła Podstawowa Nr 7 ul. Polarna 1 - basen Delfinek	3		1		1
				Zespół Szkół Ogólnokształcących Nr 3 ul. Mazowiecka 3- basen Bąbelek			1		1
				Zespół Szkół Budowlanych ul. Grabskiego 14/22					1
15	Miasto Wałbrzych	0265	Wałbrzych	Publiczna Szkoła Podstawowa Nr 21, ul. Grodzka 7	4		1		
				Publiczna Szkoła Podstawowa Nr 10 ul. Ogrodowa 5a			1		
				Wałbrzych, ul. Sokołowskiego 75 przy Zespole Szkół nr 4			1		
				Agua - Zdrój Centrum Aktywnego Wypoczynku ul. Ratuszowa 6					1

KRYTE PŁYWALNIE W POLSCE

16	Miasto Wrocław	0264	Wrocław	Aquapark ul. Borowska 99	14			1	
				Centrum Basenowo-Sportowe REDECO ul. Rogowska 52 A			1		
				Akademia Wychowania Fizycznego al. Jana Ignacego Paderewskiego,				1	
				Uniwersytet Przyrodniczy ul. J. Chełmońskiego 43			1		
				Uniwersytet Ekonomiczny ul. Komandorska 118/120			1		
				WKS Śląsk ul. Raławicka 62				1	1
				Szkoła Podstawowa nr 3 ul. Bobrza 27			1		
				Szkoła Podstawowa nr 46 ul. Ścinawska 21			1		
				Szkoła Podstawowa nr 50 ul. Czeska 38			1		
				Szkoła Podstawowa nr 72 ul. Trwała 17/19			1		
				Zespół Szkolno - Przedszkolny nr 1 ul. Zemska 16c			1		
				Zespół Szkolno - Przedszkolny nr 17 ul. Wietrzna 105			1		

KRYTE PŁYWALNIE W POLSCE

				Zespół Szkolno - Przedszkolny nr 18 ul. Poznańska					1
				Zespół Szkół nr 14 ul. Brucknera					1
17	Milicki	0213	Milicz	Milicz, ul. Trzebnicka 2	1			1	1
18	Oleśnicki	0214	Oleśnica	Oleśnicki Kompleks Rekreacyjny "ATOL" ul. Brzozowa 7	1		1		
19	Oławski	0215	Oława	Baseny Miejskie Termy Jakuba ul. 1 Maja 33a	2			1	1
			Jelcz Laskowice	Pływalnia Miejska ul. Basenowa 5			1		
20	Polkowicki	0216	Polkowice	Szkoła Podstawowa Nr 3 ul. K. B. Kominka 1	2		1		
				AQUAPARK Regionalne Centrum Rekreacyjno-Rehabilitacyjne S.A., ul. Młyńska 4			1		1
21	Strzeliński	0217	Strzelin	Aquapark "GRNIT" ul. Leopolda Okulickiego 10	1		1		1
22	Średzki	0218	Środa Śląska	Średzki Park Wodny ul. Winogronowa 34	1		1		
23	Świdnicki	0219	Świdnica	Świdnicki Ośrodek Sportu i Rekreacji, ul. Równa 9	3		1		
				Szkoła Podstawowa nr 4 ul. Marcinkowskiego 4-6			1		

KRYTE PŁYWALNIE W POLSCE

			Świebodzice	Wodne Centrum Rekreacji ul. Mieszka Starego			1		1
24	Trzebnicki	0220	Trzebnica	Trzebnicki Park Wodny "ZDRÓJ" sp. z o.o. ul. Leśna 5	1		1		1
25	Wałbrzyski	0221		BRAK	0				
26	Wołowski	0222	Brzeg Dolny	Kompleks Hotelowo-Sportowy "Rokita" ul. Wilcza	1		1		
27	Wrocławski	0223		BRAK	0				
28	Ząbkowicki	0224		BRAK	0				
29	Zgorzelecki	0225	Zgorzelec	Centrum Sportu rekreacyjnego Sp. z o.o. ul. Maratońska 2	2		1		
			Bogatynia	Zespół Szkół z Oddziałami Integracyjnymi ul. Wyczółkowskiego 42a			1		
30	Złotoryjski	0226		BRAK	0				
					57	0	43	10	18
Woj. kujawsko-pomorskie									
1	Aleksandrowski	0401	Ciechocinek	Pływalnia przy kompleksie basenowym 22 Wojskowego Szpitala Uzdrowiskowo - Rehabilitacyjnego SP ZOZ w Ciechocinku	1				1

KRYTE PŁYWALNIE W POLSCE

2	Brodnicki	0402	Brodnica	Kryta pływalnia przy Zespole Szkół nr 1 w Brodnicy ul. Matejki 5	1		1		
3	Bydgoski	0403	Janikowo	Kryta pływalnia "Wodnik" w Janikowie ul. Kozala 3	3		1		
			Solec Kujawski	Kryta pływalnia na Parku Wodnym przy ul. Bojowników o Wolność i Demokrację 3			1		
			Osielsko	Kryta pływalnia GOSiR w Osielsku ul. Tuberozy 2			1		
4	Chełmiński	0404	Chełmno miejska	Pływalnia Wodnik przy Gimnazjum nr 2 w Chełmnie przy ul. Kościuszki 11	1		1		
5	Golubsko-Dobrzyński	0405	Kowalewo Pomorskie	Pływalnia przy Zespole Szkół im. Jana Pawła II 2	2		1		
			Elgiszewo	Basen przy Osadzie "Karbówko" Elgiszewo 37					1
6	Grudziądzki	0406		BRAK	0				
7	Inowrocławski	0407	Inowrocław	Kryta pływalnia "Wodny Park" w Inowrocławiu ul. Toruńska 46/48	2		1		
				Kryta pływalnia "Delfin" w Inowrocławiu ul. Wierzbińskiego 1			1		
8	Lipnowski	0408	Lipno	Pływalnia Kryta MOSiR Plac 11 listopada 13a	1		1		
9	Miasto Bydgoszcz	0461	Bydgoszcz	ul. Berlinga 13	12			1	

KRYTE PŁYWALNIE W POLSCE

				ul. Jagiellońska 27		1		
				ul. Sardynkowa 7		1		
				ul. Goszczyńskiego 3		1		
				ul. Glinki 117		1		
				ul. Siedleckiego 11		1		
				ul. Swarzewska 10				1
				ul. Duracza 7		1		
				ul. Sportowa 2		1		
				ul. Królowej Jadwigi 23		1		
				Kryta pływalnia przy Centrum Onkologii Park Aktywnej Rehabilitacji i Sportu ul. Romanowskiej 2		1		
				ul. Stawowa 39		1		
10	Miasto Grudziądz	0462	Grudziądz	Kryta pływalnia OPEC w Grudziądzu ul. Kalinkowa 56	3			1

KRYTE PŁYWALNIE W POLSCE

				Kryta pływalnia przy ul. Nauczycielskiej		1		
				Kryta pływalnia przy ul. Sobieskiego		1		
11	Miasto Toruń	0463	Toruń	ul. Kardynała S. Wyszyńskiego 1/5	12	1		
				ul. Łyskowskiego 28		1		
				ul. Dziewulskiego 2		1		
				ul. Ogrodowa 3/5		1		
				ul. Przy Skarpie 13		1		
				ul. Kosynierów Kościuszkowskich 11		1		
				ul. Św. Józefa 26		1		
				ul. Bazyńskich		1		
				ul. Hallera 75		1		
				ul. Kosynierów Kościuszkowskich 6		1		

KRYTE PŁYWALNIE W POLSCE

				ul. Raszei 1			1		
				Kryta pływalnia w Uniwersyteckim Centrum Sportowym Uniwersytetu Mikołaja Kopernika ul. Św. Józefa 17				1	
12	Miasto Włocławek	0464	Włocławek	Kryta pływalnia Zespołu Szkół Elektrycznych we Włocławku ul. Toruńska 77/83	3				1
				Międzysiedlowy Basen Miejski we Włocławku ul. Wysoka 12			1		
				Kryta Pływalnia "Delfin" we Włocławku ul. Chopina 10/12			1		
13	Mogileński	0409	Mogilno	Kryta pływalnia Ośrodka Sportu Rekreacji i Rehabilitacji w Mogilnie ul. Trzcńskiego 2	1		1		
14	Nakielski	0410	Nakło nad Notecią	Kryta pływalnia "Naquarius" w Nakle nad Notecią ul. Kazimierza Wielkiego 21	1		1		
15	Radziejowski	0411	Radziejów	Kryta pływalnia "Plusk" w Radziejowie ul. Kościuszki 58	1		1		
16	Rypiński	0412	Rypin	Kryta pływalnia w Rypińskim Centrum Sportu ul. Dworcowa 11	1		1		
17	Sępoleński	0413		BRAK	0				
18	Świecki	0414	Świecie	Basen w trakcie generalnej przebudowy ul. Bydgoska 1	1		1		
19	Toruński	0415	Wielka Nieszawka	Centrum Sportu i Rekreacji OLENDER ul. Toruńska 34/40	2		1		

KRYTE PŁYWALNIE W POLSCE

			Chełmża	Kryta pływalnia w Chełmży ul. Bydgoska 7					1
20	Tucholski	0416	Tuchola	Zajazd Fojutowo, Fojutowo 7a	1				1
21	Wąbrzeski	0417	Wąbrzeźno	Pływalnia Miejska im. Pawła Bączyńskiego w Wąbrzeźnie ul. Matejki 2a	1		1		
22	Włocławski	0418		BRAK	0				
23	Żniński	0419	Barcin	Barciński OSiR ul. Wojciechowskiego 1A	1		1		
					51	0	42	2	7

Woj. lubelskie

1	Bialski	0601	Międzyrzec Podlaski	Miejski Ośrodek Sportu i Rekreacji, ul. Zarówie 86, 21-560 Międzyrzec Podlaski	1		1		
2	Biłgorajski	0602	Biłgoraj	Kryta Pływalnia w Zespole Szkół Budowlanych i Ogólnokształcących w Biłgoraju ul. Cegielniana 24, 23-400 Biłgoraj	1		1		
3	Chełmski	0603	BRAK	BRAK	0				
4	Hrubieszowski	0604	BRAK	BRAK	0				
5	Janowski	0605	Janów Lubelski	Kryta Pływalnia „Otylia,” ul. Ks. Skorupki 9, 23-300 Janów Lubelski	1		1		

KRYTE PŁYWALNIE W POLSCE

6	Krasnostawski	0606	Krasnystaw	Kryta Pływalnia MOSiR, ul. Piłsudskiego 52 a, 22-300 Krasnystaw	1		1		
7	Kraśnicki	0607	Kraśnik	Miejski Ośrodek Sportu i Rekreacji, ul. Żwirki i Wigury 2, 23 -210 Kraśnik	1		1		
8	Lubartowski	0608	Lubartów	MOSiR Lubartów, ul. Lubelska 68, 21-100 Lubartów	1		1		
9	Lubelski	0609	Bełżyce	Centrum Kultury Fizycznej i Sportu, ul. Ks. Bp. T. Wilczyńskiego 62, 24 - 200 Bełżyce	2		1		
			Bychawa	Zespół Szkół im. Ks. A. Kwiatkowskiego w Bychawie, ul. Piłsudskiego 81, 23-100 Bychawa			1		
10	Łęczyński	0610	Łęczna	Zespół Szkół Nr 1 w Łęcznej, ul. Szkolna 3,	1				1
11	Łukowski	0611	Łuków	Ośrodek Sportu i Rekreacji, 21-400 Łuków, ul. Browarna 63	1		1		
12	Miasto Biała Podlaska	0661	Biała Podlaska	Kryta Pływalnia przy Zespole Szkół Ogólnokształcących, ul. Kraszewskiego 1, 21-500 Biała Podlaska	3		1		
				Pływalnia Kryta Wydziału Wychowania Fizycznego i Sportu, ul. Akademicka 2, 21-500 Biała Podlaska			1		1
				Pływalnia Kryta Państwowej Szkoły Wyższej, ul. Sidorska 95/97, 21-500 Biała Podlaska			1		
13	Miasto Chełm	0662	Chełm	I Liceum Ogólnokształcące, ul. Czarnieckiego 8, 22-100 Chełm	2		1		
				Zespół Szkół Ogólnokształcących Nr 8 z Oddziałami Sportowymi, ul. Połaniecka 10, 22-100 Chełm					1

KRYTE PŁYWALNIE W POLSCE

14	Miasto Lublin	0663	Lublin	Miejski Ośrodek Sportu i Rekreacji "Bystrzyca" w Lublinie, Al. Zygmuntowskie 4, Lublin	14		1		
				Szkoła Podstawowa Nr 28, ul. Radości 13, Lublin			1		
				Szkoła Podstawowa Nr 51, ul. Bursztynowa 22, Lublin			1		
				Szkoła Podstawowa Nr 23, ul. Podzamcze 9, Lublin			0	1	
				Pływalnia Centrum Kultury Fizycznej UMCS, ul. Langiewicza 22, 20-032 Lublin			1		
				Centrum Sportowo-Rekreacyjne Uniwersytetu Przyrodniczego w Lublinie, ul. Głęboka 31, 20-612 Lublin			1		
				Centrum Sportowo-Rekreacyjne przy ul. Łabędziej 4, Lublin				1	
				Zespół Szkół Nr 7, ul. Roztocze 14, Lublin			1		
				Gimnazjum Nr 5, ul. Smyczkowa 3, Lublin					1
				Zespół Szkół Ogólnokształcących Nr 5, ul. Rzeckiego 10, Lublin					1
				Szkoła Podstawowa Nr 30, ul. Nałkowskich 110, Lublin					1
				Gimnazjum Nr 16, ul. Poturzyńska 2, Lublin					1

KRYTE PŁYWALNIE W POLSCE

				Dziecięcy Szpital Kliniczny, ul. Chodźki 2, Lublin					1
				Centrum Sportowo-Rekreacyjne przy ul. Łabędziej 4, Lublin					1
15	Miasto Zamość	0664	Zamość	OSiR Kryta Pływalnia, ul. Zamoyskiego 62a, 22-400 Zamość	1			1	1
16	Opolski	0612	Poniatowa	Ośrodek Sportu i Rekreacji, ul. Kraczewicka 31, 24-320 Poniatowa	1		1		
17	Parczewski	0613	Parczew	Kompleks Sportowo-Rekreacyjny JELONEK Przy Szkole Podstawowej Nr 2 ul. Polna 34 21-200 Parczew	1		1		
18	Puławski	0614	Puławy	Miejski Ośrodek Sportu i Rekreacji w Puławach, ul. Hauke-Bosaka 1, 24 -100 Puławy	3		1		
				Pływalnia kryta w Szkole Podstawowej nr 10 w Puławach, ul. 6. Sierpnia 30, 24-100 Puławy			1		
				Pływalnia kryta w Szkole Podstawowej nr 11 w Puławach, ul. Legionu Puławskiego 8, 24-100 Puławy			1		
19	Radzyński	0615	Radzyń Podlaski	Kryta Pływalnia AQUA-MIŚ w Radzynie Podlaskim, ul. Sikorskiego 15a, 21-300 Radzyń Podlaski	1		1		1
20	Rycki	0616	Ryki	Pływalnia Powiatowa w Rykach, ul. Wyczółkowskiego 10 a, lok. 109, 08-500 Ryki	1		1		
21	Świdnicki	0617	Świdnik	Kryta pływalnia przy Zespole Szkół nr 2, ul. Jarzębinowa 6, 21-040 Świdnik	2		1		
			Mełgiew	Kryty basen przy Zespole Szkół w Mełgwi, 21-007 Mełgiew					1

KRYTE PŁYWALNIE W POLSCE

22	Tomaszowski	0618	BRAK	BRAK	0				
23	Włodawski	0619	Włodawa	Miejski Ośrodek Sportu i Rekreacji we Włodawie, ul. Szkolna 4, 22-200 Włodawa	2		1		
			Włodawa	Rodzinny Klub Wypoczynkowy "Niebieskie Migdały", Okuninka 147, 22-232 Okuninka				1	
24	Zamojski	0620	BRAK	BRAK	0				
					41	0	28	3	13

Woj. lubuskie

1	Gorzowski	0801		BRAK	0				
2	Krośnieński	0802	Gubin	Kryta pływalnia w Gubinie ul. II Armii Wojska Polskiego 5 66-620 Gubin	1		1		1
3	Miasto Gorzów	0861	Gorzów Wlkp.	Centrum Sportowo - Rehabilitacyjne "Słowianka" ul. Słowiańska 14 66-400 Gorzów Wielkopolski	2	1			
				Basen Centrum Rekreacji i Odnowy Biologicznej Hotelu Gracja ul. Dąbrowskiego 20 B 66-400 Gorzów Wielkopolski			1		
4	Miasto Zielonagóra	0862	Zielona Góra	Centrum Rekreacyjno Sportowe ul. Sulechowska 41 65-022 Zielona Góra	4			1	
				Basen kryty Gimnazjum nr 1 Zielona Góra ul. Wyszyńskiego 101 65-001 Zielona Góra					1

KRYTE PŁYWALNIE W POLSCE

				Miejski Ośrodek Sportu i Rekreacji Kompleks Wypiańskiego ul. Wypiańskiego 17 65-036 Zielona Góra			1		
				Kryta pływalnia Zespołu Szkół Ekologicznych ul. Francuska 25a 65-436 Zielona Góra					1
5	Międzyrzecki	0803	Międzyrzecz	Pływalnia Miejska Kasztelanka os. Kasztelańskie 8B 66-300 Międzyrzecz	1		1		
6	Nowosolski	0804	Nowa Sól	ul. Gimnazjalna 11, 67-100 Nowa Sól	1				1
7	Słubicki	0805		BRAK	0				
8	Strzelecko - Drezdenecki	0806		BRAK	0				
9	Sulęciński	0807		BRAK	0				
10	Świebodziński	0808	Świebodzin	Basen Miejski ŚWIEWODA ul. Sulechowska 6 66-200 Świebodzin	1		1		1
11	Wschowski	0812		BRAK	0				
12	Zielonogórski	0809	Drzonków	Wojewódzki Ośrodek Sportu i Rekreacji im. Zbigniewa Majewskiego w Drzonkowie ul. Olimpijska 20 66-004 Racula	2	1	1	1	
			Sulechów	Basen Miejski ul. Licealna 10b 66-100 Sulechów			1		1
13	Żagański	0810	Żagań	Basen Arena Żagań ul. Jana Kochanowskiego 6 68-100 Żagań	1		1		

KRYTE PŁYWALNIE W POLSCE

14	Żarski	0811	Żary	Pływalnia Wodnik ul. Telemanna 1 68-200 Żary	1		1		1
					14	2	9	2	7
Woj. łódzkie									
1	Bełchatowski	1001	Bełchatów	kryta pływalnia przy hali sportowej w Bełchatowie ul. 1-go Maja 65	4		1		
				kryta pływalnia przy ZSP Nr 3 w Bełchatowie ul. Czapliniecka 96			1		
			Bełchatów	kryta pływalnia przy Hotelu Wodnik w Słoku			1		
			Kleszczów	kryta pływalnia "SOLPARK" w Kleszczowie ul. Sportowa 8				1	
2	Brzeziński	1021	Brzeziny	międzyszkolna kryta pływalnia w Brzezinach ul. Kulczyńskiego 9	1		1		
3	Kutnowski	1002	Kutno	Aquapark Kutno ul. Kościuszki 54	2			1	
				kryta pływalnia przy SP Nr 9 w Kutnie ul. Jagiełły 6			1		
4	Łaski	1003	Łask	kryta pływalnia przy SP Nr 5 Łask ul. Szkolna 2	1		1		
5	Łęczycki	1004		BRAK	0				

KRYTE PŁYWALNIE W POLSCE

6	Łowicki	1005	Łowicz	kryta pływalnia miejska w Łowiczu ul. Kaliska 5	1				1
7	Łódzki wschodni	1006	Tuszyn	kryta pływalnia "OCEANIC" Tuszyn ul. Noworzowska 20	1		1		
8	Miasto Łódź	1061	Łódź	kryta pływalnia przy SP Nr 137 Łódź ul. Florecistów 3b	21				1
				kryta pływalnia "YMCA" Łódź ul. Moniuszki 4a					1
				kryta pływalnia przy SP Nr 173 Łódź ul. Sienkiewicza 46					1
				kryta pływalnia przy Uniwersytecie Medycznego Łódź ul. 6-go Sierpnia 71					1
				Centrum Rehabilitacyjno - Lecznicze Łódź ul. Przybyszewskiego 255 (tor wodny)					1
				kryta pływalnia przy SP Nr 19 Łódź ul. Balonowa 1					1
				kryta pływalnia przy SP Nr 198 Łódź ul. Czajkowskiego 14					1
				kryta pływalnia przy SP Nr 149 ul. Tatrzńska 69a					1
				kryta pływalnia "START" Łódź ul. św. Teresy 56/58				1	
				kryta pływalnia przy SP Nr 184 Łódź ul. Syrenki 19a				1	

KRYTE PŁYWALNIE W POLSCE

			kompleks krytych pływalni "Wodny Raj" Łódź ul. Wiernej Rzeki 2			1		
			kryta pływalnia przy SP Nr 190 Łódź ul. Malczewskiego 47/49					1
			kryta pływalnia Uniwersytetu Łódzkiego Łódź ul. Styrska 22/24			1		
			kryta pływalnia Hotelu "AMBASADOR" Łódź ul. Kosynierów Gdyńskich 8					1
			kryta pływalnia rehabilitacyjna Instytutu Centrum Zdrowia Matki Polki, Łódź ul. Rzgowska 281/289					1
			kryta pływalnia rehabilitacyjna DSP Łódź ul. Spadkowa 4/6					1
			AQUAPARK "Fala" Łódź Aleja Unii Lubelskiej 4			1		
			kryta pływalnia "Angelika" Łódź ul. Rzgowska 17					1
			kryta pływalnia Hotelu "Andels" Łódź ul. Ogrodowa 17					1
			MARGARET SPA & WELLNES Łódź ul. Prądyńskiego 103 a					1
			kryta pływalnia Hotelu "AMBASADOR" Łódź al. Piłsudskiego					1
9	Miasto Piotrków Trybunalski	1062	Piotrków Trybunalski	kryta pływalnia OSIR Piotrków Trybunalski ul. Belzacka 106	2		1	

KRYTE PŁYWALNIE W POLSCE

				kryta pływalnia przy Gimnazjum Nr 4 w Piotrkowie Trybunalskim ul. Próchnika 8/12			1		
10	Miasto Skierniewice	1063	Skierniewice	kryta pływalnia miejska "NAWA" w Skierniewicach ul. Prusa 6a	1		1		
11	Opoczyński	1007	Opoczno	kryta pływalnia "OPOCZYŃSKA FALA" Opoczno ul. Biernackiego 4a	1		1		
12	Pabianicki	1008	Pabianice	kryta pływalnia MOSIR Pabianice ul. Grota Roweckiego 3	2		1		
			Konstantynów Łódzki	kryta pływalnia miejska Konstantynów Łódzki ul. Kilińskiego 75a			1		
13	Pajęczański	1009	Pajęczno	kryta pływalnia powiatowa w Pajęcznie ul. Sienkiewicza 5	1				1
14	Piotrkowski	1010	Sulejów	kryta pływalnia przy Hotelu "PODKLASZTORZE" w Sulejowie ul. Jagiełły 1	2				1
			Wolbórz	kryta pływalnia "MAGELLAN" Bronisławów ul. Żeglarska 31/35					1
15	Poddębicki	1011	Uniejów	kompleks krytych pływalni Geotermalnych w Uniejowie ul. Zamkowa 1	2				1
			Poddębice	kryta pływalnia Szpitala w Poddębicach					1
16	Radomszczański	1012	Radomsko	kryta pływalnia w Radomsku ul. Leszka Czarnego 22	1		1		
17	Rawski	1013	Rawa	Aquarium Centrum Fit w Rawie ul. Katowicka 20	1		1		

KRYTE PŁYWALNIE W POLSCE

18	Sieradzki	1014	Sieradz	kryta pływalnia przy SP Nr 10 w Sieradzu Al. Grunwaldzka 10	1		1		
19	Skierniewicki	1015		BRAK	0				
20	Tomaszowski	1016	Tomaszów Mazowiecki	kryta pływalnia przy SP Nr 12 w Tomaszowie Mazowieckim ul. Wiejska 29/31	4				1
				kryta pływalnia przy Zespole Szkół Nr 4 w Tomaszowie Mazowieckim ul. Ostrowskiego			1		
				kryta pływalnia KAZA-BUD w Tomaszowie Mazowieckim ul. Piaskowa 26					1
			Inowłódz	kryta pływalnia COS w Spale ul Mościckiego			1		
21	Wieluński	1017	Wieluń	kryta pływalnia w Wieluniu ul. Łęczycka 24	1		1		
22	Wieruszowski	1018		BRAK	0				
23	Zduńskowolski	1019	Zduńska Wola	kryta pływalnia przy ZS Nr 1 ul. Kilińskiego 27 w zduńskiej Woli	1		1		
24	Zgierski	1020	Zgierz	kryta pływalnia w Zgierzu ul. Łęczycka 24	5				1
				kryta pływalnia w Zgierzu ul. Leśmiana 1			1		
				kryta pływalnia "Stacja Nowa Gdynia" w Zgierzu ul. Sosnowa 1			1		

KRYTE PŁYWALNIE W POLSCE

			Aleksandrów łódzki	kryta pływalnia "OLIMPIJCZYK" w Aleksandrowie łódzkim ul. Bankowa 5					1
			Ozorków	kryta pływalnia "WODNIK" w Ozorkowie ul. Lotnicza 1a			1		
					56	0	28	2	26
Woj. małopolskie									
1	Bocheński	1201	Bochnia	Kryta Pływalnia im. Jana Kota w Bochni ul. św. Leonarda 34, 32-700 Bochnia	2			1	
			Bochnia	Kryta Pływalnia w Proszówkach, 32-700 Bochnia, Proszówki 365			1		
2	Brzeski	1202	Brzesko	Brzeski Ośrodek Sportu i Rekreacji ul. Wiejska 12, 32-800 Brzesko	1		1		
3	Chrzanowski	1203	Trzebinia	Trzebinia ul. Kruczkowskiego 10 A	2		1		
			Chrzanów	Kryta Pływalnia w Chrzanowie ul. Mydlana 20 32-500 Chrzanów			1		
4	Dąbrowski	1204	Dąbrowa Tarnowska	33-200 Dąbrowa Tarnowska ul. Sportowa 4 tel. 14 6422078	1		1		
5	Gorlicki	1205	Gorlice	Gorlice, 38-300 , ul. Sportowa 2 - Ośrodek Sportu i Rekreacji	2		1		
			Uście Gorlickie	38-316 Wysowa-Zdrój ZGKiM					1

KRYTE PŁYWALNIE W POLSCE

6	Krakowski	1206	Zabierzów	Zabierzów, ul. Kolejowa 15a, Ośrodek Sportowo Rekreacyjny	2		1		
			Skawina	32-050 Skawina, ul. Żwirki i Wigury 11 Centrum Kultury i Sportu w Skawinie			1		1
7	Limanowski	1207	Limanowa	ul. Zygmunta Augusta 37, 34-600 Limanowa	1		1		
8	Miasto Kraków	1261	Kraków	Zespół Szkół Ogólnokształcących Mistrzostwa ,ul. Grochowska 20 31-521 Kraków	7		1		
				Kraków, ul. Kolna 2, operator - Krakowski Klub Kajakowy.				1	
				Kraków, ul. Ptaszyckiego 4, nazwa: Com-Com Zone, operator - Stowarzyszenie Siemacha			1		
				Kraków, ul. Kurczaba 29, nazwa: Com-Com Zone, operator - Stowarzyszenie Siemacha			1		
				Kraków, ul. Kalwaryjska 9-15, operator - Klub Sportowy Korona			1		
				CSiR Uniwersytetu Pedagogicznego w Krakowie ul. Ingardena 4, 30-060 Kraków			1		
				Akademia Wychowania Fizycznego im. Bronisława Czecha, 31 -571 Kraków, al. Jana Pawła II 78				1	1
9	Miasto Nowy Sącz	1262	Nowy Sącz	Miejski Ośrodek Sportu i Rekreacji 33-300 Nowy Sącz, ul. Nadbrzeżna 34	2		1		1
				Instytut Kultury Fizycznej Państwowej Wyższej Szkoły Zawodowej 33-300 Nowy Sącz, ul. Kościuszki 1			1		

KRYTE PŁYWALNIE W POLSCE

10	Miasto Tarnów	1263	Tarnów	Tarnowski Ośrodek Sportu i Rekreacji ul. Piłsudskiego 30 33-100 Tarnów	3		1		1
				Tarnowski Ośrodek Sportu i Rekreacji ul. Traugutta 5a 33-101 Tarnów			1		
				Państwowa Wyższa Szkoła w Tarnowie ul. Mickiewicza 8 33-100 Tarnów			1		
11	Miechowski	1208	Miechów	Miechów, ul. M. Konopnickiej 4, 32-200 Miechów, Centrum Kultury i Sportu w Miechowie, ul. Raclawicka 10, 32-200 Miechów	1			1	
12	Myślenicki	1209	Myślenice	Myślenicki Ośrodek Kultury i Sportu ul. Ogrodowa 19 Myślenice	1		1		
13	Nowosądecki	1210	Muszyna	Centrum Zdrowia i Rekreacji GEOVITA 18x10m, Złockie 80 33-380 Muszyna	5				1
			Krynica-Zdrój	DAMIS Centrum wypoczynku ul. Pułaskiego 71, Krynica-Zdrój ul. Nitribitta 4					1
				PANORAMA ORW ul. Wysoka 15, Krynica-Zdrój					1
				20 WSzU Sanatorium Wojskowe ul. Świdzińskiego 4, Krynica-Zdrój					1
				PREZYDENT Hotel ul. Nowotarskiego 3, Krynica-Zdrój					1
14	Nowotarski	1211	Spytkowice	Kompleks "Beskid" 34-745 Spytkowice 134A Stanisław Majchrowicz Sp. J.	2				1
			Nowy Targ	34-400 Nowy Targ, Plac Evry 4, Miejskie Centrum Sportu i Rekreacji w Nowym Targu			1		1

KRYTE PŁYWALNIE W POLSCE

15	Olkuski	1212	Bukowno	Zespół Szkół nr 1 w Bukownie, ul. Szkolna 8, 32-332 Bukowno	5		1		
			Wolbrom	Zespół Basenów w Wolbromiu ul. Kamiennogórska 32-340 Wolbrom operator: MZGKiM w Wolbromiu			1		
			Olkusz	Zespół Szkolno - Przedszkolny Integracyjny Nr 1 w Olkuszu ul. Kochanowskiego 2 32-300 Olkusz			1		
			Klucze	Szkoła podstawowa w Kluczach					1
				GOK Klucze - Kryta Pływalnia Jaroszewiec			1		
16	Oświęcimski	1213	Brzeszcze	Ośrodek Kultury w Brzeszczach	3		1		
			Miasto Oświęcim	32-600 Oświęcim ul. Chemików 2 - Kryta Pływalnia MOSiR Oświęcim		1			
			Kęty	Ośrodek Sportu i Rekreacji w Kętach os. Nad Sołą 29, 32-650 Kęty			1		
17	Proszowicki	1214		BRAK	0				
18	Suski	1215	Sucha Beskidzka	Kryta pływalnia w Suchoj Beskidzkiej ul. Zielona 1 tel. (33) 874-55-30, 34-200 Sucha Beskidzka	1		1		
19	Tarnowski	1216	Wietrzychowice	Ośrodek Opiekuńczo - Rehabilitacyjny dla Dzieci i Młodzieży Niepełnosprawnej Caritas Diecezji Tarnowskiej 33-271 Jadowniki Mokre 340	2		1		

KRYTE PŁYWALNIE W POLSCE

			Tarnów	Basen szkolno -rehabilitacyjny Zespołu Szkół Publicznych nr 1 w Woli Rzędzińskiej, 33-150 Wola Rzędzińska 253A					1
20	Tatrzański	1217	Zakopane	Aqua Park, Spółka Polskie Tatry ul. Droga do Białego 7c	2		1		
				COS Zakopane, ul. Bronisława Czecha 1			1		
21	Wadowicki	1218	Wadowice	Kryta Pływalnia "DELFIN", 34-100 Wadowice, ul. Bałysa 1	1		1		
22	Wielicki	1219	Wieliczka	32-020 Wieliczka, ul. Kościuszki 15, operator: "Solne Miasto" Sp. z o.o.	2		1		
			Niepołomice	Niepołomice ul. Janusza Korczaka 5, operator "Wodociągi Niepołomice " sp. z o.o. Niepołomice ul. Droga Królewska 27			1		
					48	1	34	4	14

Woj. mazowieckie

1	Białobrzegi	1401		BRAK	0				
2	Ciechanowski	1402	Ciechanów	Kryta Pływalnia "U Ciecha" ul. 17 stycznia 60B 06-400 Ciechanów	2		1		
				Dom Pomocy Społecznej Kombatanów ul. Batalionów Chłopskich 12 06-400 Ciechanów				1	
3	Garwoliński	1403	Garwolin	MOSiR "Garwolanka" ul. Olimpijska, 08-400 Garwolin	1		1		

KRYTE PŁYWALNIE W POLSCE

4	Gostyniński	1404	Gostynin	Kryta Pływalnia Miejska w Gostyninie, 09-500 Gostynin, ul. Kutnowska 7	1		1		
5	Grodziski	1405	Grodzisk	MPOSiR "Wodnik" ul. Józefa Montwiłła 41, 05-825 Grodzisk Mazowiecki	1		1		1
6	Grójecki	1406	Grójec	Kryta Pływalnia Wodnik	1		1		1
7	Kozienicki	1407	Kozienice	Kryta Pływalnia "Delfin" 26-900 Kozienice ul. Legionów 4	1			1	2
8	Legionowski	1408	Legionowo	Legionowo, ul. Królowej Jadwigi 11	4				1
			Jabłonna	Pływalnia GCKiS, ul. Modlińska 102, 05-110 Jabłonna					1
			Nieporęt	Aquapark Fala w Stanisławowie Pierwszym, ul. Koncertowa 4, 05-126 Nieporęt			1		1
			Serock	Hotel Narwil, ul. Czesława Miłosza 14a, 05-140 Serock					1
9	Lipski	1409		BRAK	0				
10	Łosicki	1410		BRAK	0				
11	Makowski	1411		BRAK	0				
12	Miasto Ostrołęka	1461	Ostrołęka	Park Wodny Aquarium, ul. Witosa 3, 07-410 Ostrołęka	1			1	1

KRYTE PŁYWALNIE W POLSCE

13	Miasto Płock	1462	Płock	Pływalnia Miejska "Podolanka" ul. Czwartaków 6	3			1	1
				Pływalnia miejska "Jagiellonka" ul. Themersonów 1			1		1
				Pływalnia Miejska Al. Kobylińskiego 28			1		
14	Miasto Radom	1463	Radom	Kryta Pływalnia "Orka" Miejski Ośrodek Sportu i Rekreacji Sp. z o.o. ul. Młynarska 10	5		1		
				Kryta Pływalnia "Delfin" Miejski Ośrodek Sportu i Rekreacji Sp. z o.o. ul. Piastowska 17			1		
				Aqua Park "NEPTUN" Miejski Ośrodek Sportu i Rekreacji Sp. z o.o. ul. Wyścigowa 49				1	
				Aqua Park Radom "CENTRUM SŁONECZNE" ul. Chrobrego 3			1		
				Kryta Pływalnia Wojskowego Ośrodka Szkolenia Sportowego "DELTA" ul. Lubelska 150			1		
15	Miasto Siedlce	1464	Siedlce	Park Wodny Siedlce Agencja Rozwoju Miasta Siedlce Sp. z o.o. Siedlce, ul. Jana Pawła II 8	2			1	
				Pływalnia przy Publicznym Gimnazjum nr 4 w Siedlcach, ul. Pescantina 2			1		
16	Miasto Warszawa	1465	Warszawa	ul. Światowida 56	39		1		
				ul. Conrada 6			1		

KRYTE PŁYWALNIE W POLSCE

		ul. Lindego 20			1	
		ul. Oławska 3 A		1		
		ul. Rokosowska 10		1		
		ul. Abrahama 10		1		
		ul. Kwatery Głównej 13		1		
		ul. Jagiellońska 7		1		
		ul. Polna 7 A		1		
		ul. Łabiszyńska 20			1	1
		ul. Sosnkowskiego 3		1		
		ul. Orłąt Lwowskich 1		1		
		ul. Hirszfelda 11		1		
		ul. Koncertowa 4		1		

KRYTE PŁYWALNIE W POLSCE

		ul. Wilczy Dół 4			1	
		ul. Esperanto 5		1		
		ul. Kasprzaka 1/3		1		
		ul. Garbińskiego 1		1		
		ul. Gubinowska 28/30		1		
		ul. V Poprzeczna 22		1		
		ul. Gładka 18		1		
		ul. Potocka 1			1	1
		ul. Rozbrat 26				1
		ul. Konwiktorska 6		1		
		ul. Inflancka 8		1		
		ul. Namysłowska 8				1

KRYTE PŁYWALNIE W POLSCE

			ul. Grzybowska 35				1
			ul. Merliniego 4	1			
			ul. Balkonowa 2		1		
			Pl. Defilad 1		1		
			ul. Barcelońska 8		1		
			ul. Jana Pawła II 69				1
			ul. Bełska 1/3		1		
			ul. Wiertnicza 26		1		
			ul. Wspólna 4				1
			ul. Kawęczyńska 36		1		
			ul. Ciszewskiego 10		1		
			ul. Marymoncka 34		1		

KRYTE PŁYWALNIE W POLSCE

				CSiR Uniwersytetu Warszawskiego ul. Banacha 2a 02-097 Warszawa				1	
17	Miński	1412	Mińsk Mazowiecki	Aquapark z lodowiskiem ul. Wyszyńskiego 56	1			1	1
18	Mławski	1413	Mława	Kryta Pływalnia MOSiR Kopernika 38 06-500 Mława	1		1		1
19	Nowodworski	1414	Nowy Dwór Mazowiecki	Pływalnia Kryta NOSiR ul. Sportowa 66	1		1		
20	Ostrołęcki	1415		BRAK	0				
21	Ostrowski	1416	Ostrów Mazowiecka	Pływalnia Kryta MOSiR ul. Trębickiego 10 07-300 Ostrów Mazowiecka	1		1		
22	Otwocki	1417	Józefów	Integracyjne Centrum Sportu i Rekreacji, ul. Długa 44, 05-420 Józefów	1		1		1
23	Piaseczyński	1418	Piaseczno	Kryta pływalnia GOSiR - Piaseczno, ul. Sikorskiego 20	3		1		
			Góra Kalwaria	Miejski Zespół Basenowo-Rekreacyjny - Góra Kalwaria, ul. Pijarska 119			1		
			Konstancin- Jeziorna	Kompleks Rehabilitacyjno-Rekreacyjny - Konstancin-Jeziorna, ul. Gąsiorowskiego 12/14			1		
24	Płocki	1419		BRAK	0				
25	Płoński	1420	Płońsk	Kryta Pływalnia, Miejskie Centrum Sportu i Rekreacji, ul. Kopernika 3, 09-100 Płońsk	1		1	1	1

KRYTE PŁYWALNIE W POLSCE

26	Pruszkowski	1421	Pruszków	Miejska Kryta Pływalnia "Kapry" ul. Andrzeja 3	2		1		1
			Raszyn	Kryta Pływalnia przy GOS ul. Sportowa 30			1		
27	Przasnyski	1422	Chorzela	Kryta pływalnia przy Zespole Szkół Ponadgimnazjalnych w Chorzela ul. Szkolna 4A	1		1		
28	Przysuski	1423	Przysucha	Powiatowa Kryta Pływalnia PCSiR w Przysusze ul. Demińskich 1 26-400 Przysucha	1		1		
29	Pułtowski	1424	Pułtusk	Kryta Pływalnia Miejskiego Ośrodka Sportu i Rekreacji w Pułtusku ul. Burmistrza Stanisława Śniegockiego 3, 06-100 Pułtusk	1		1		
30	Radomski	1425		BRAK	0				
31	Siedlecki	1426		BRAK	0				
32	Sierpecki	1427	Sierpc	Sierpc ul. Sucharskiego 2	1		1		1
33	Sochaczewski	1428	Sochaczew	Pływalnia "Orka" Miejski Ośrodek Sportu i Rekreacji ul. Olimpijska 3 96-500 Sochaczew	1		1		
34	Sokołowski	1429	Sokołów Podlaski	Miasto Sokołów Podlaski ul. Bulwar 1 08-300 Sokołów Podlaski	1		1		1
35	Szydłowiecki	1430		BRAK	0				
36	Warszawski Zachodni	1432	Ożarów Mazowiecki	Ożarów Mazowiecki ul. Szkolna 2A	2		1		1

KRYTE PŁYWALNIE W POLSCE

			Łomianki	ICDS Łomianki			1		1
37	Węgrowski	1433		BRAK	0				
38	Wołomiński	1434	Ząbki	Miejskie Centrum Sportu w Ząbkach sp. z o.o. ul. Słowackiego 21, 05-091 Ząbki	2		1		1
			Wołomin	Ośrodek Sportu i Rekreacji ul. Korsaka 4, 05-200 Wołomin				1	1
39	Wyszkowski	1435	Wyszków	WOSiR Pływalnia Błękitna ul. Geodetów 45	1			1	1
40	Zwoleński	1436		BRAK	0				
41	Żuromiński	1437		BRAK	0				
42	Żyrardowski	1438	Żyrardów	Aqua Żyrardów ul. Stefana Jodłowskiego 25/27	1		1		1
					84	1	61	14	32
Woj. opolskie									
1	Brzeski	1601	Brzeg	Kryta Pływalnia ul. Wrocławska 11	1				1
2	Głubczycki	1602	Kietrz	Kryta Pływalnia ul. Kościuszki 14	1		1		

KRYTE PŁYWALNIE W POLSCE

3	Kędzierzyńsko-Kozielski	1603	Kędzierzyn-Koźle	Kryta Pływalnia ul. Al. Jana Pawła II 31	1		1		
4	Kluczborski	1604	Kluczbork	Kryta Pływalnia OSiR ul. Kołłątaja 6	1				1
5	Krapkowicki	1605	Krapkowice	Kryta Pływalnia Delfin ul. Wrzosów 2	3		1		
			Zdzieszowice	Kryta Pływalnia przy PG im. Kardynała Wyszyńskiego ul. Nowa 3					1
			Gogolin	Kryta Pływalnia ul. Przyjaciół Dubendorf 1					1
6	Miasto Opole	1661	Opole	Wodna Nuta MOSiR ul. Prószkowska 96	3	1			
				Kryta Pływalnia Akwarium ul. Ozimska 48b			1		
				Kryta Pływalnia przy PSP nr 5 ul. mjr. Hubala 2			1		
7	Namysłowski	1606	Namysłów	CTiR Delfin ul. Konopnickiej 2	1		1		
8	Nyski	1607	Nysa	Kryta Pływalnia NOR ul. Piłsudskiego 40	1		1		
9	Oleski	1608	Olesno	Kryta Pływalnia Laguna ul. Wachowska 10a	3		1		
			Praszka	Kryta Pływalnia ul. Kaliska 72			1		

KRYTE PŁYWALNIE W POLSCE

			Dobrodzień	Kryta Pływalnia "Delfin" ul. Solna 5					1
10	Opolski	1609	Tułowice	Kryta Pływalnia ul. Zamkowa 15	1				1
11	Prudnicki	1610	Prudnik	Kryta Pływalnia ul. Parkowa 4	1				1
12	Strzelecki	1611	Strzelce Opolskie	Kryta Pływalnia CRWiS "Strzelec" ul. Opolska 46	1			1	
					18	1	9	1	7

Woj. podkarpackie

1	Bieszczadzki	1801	Ustrzyki Dolne	Zespół Basenów Delfin ul. Gombrowicza 49 Ustrzyki Dolne	1		1		
2	Brzozowski	1802	Brzozów	Kryta Pływalnia "Posejdon" w Brzozowie ul. Parkowa 5a	2		1		
			Jasienica Rosielna	Kryta Pływalnia Zespół Szkół w Bliznem 36-221 Blizne 439a					1
3	Dębicki	1803	Dębica	Pływalnie kryte MOSiR, ul. Piłsudskiego 19, 39-200 Dębica	3	1			1
			Dębica	Kompleks basenów "NEMO", Pustków Osiedle 36 a, 39-206 Pustków 3			1		
			Czarna	Pływalnia kryta, ul. Konarskiego 23a, 39-215 Czarna			1		

KRYTE PŁYWALNIE W POLSCE

4	Jarosławski	1804	Jarosław	Miejski Ośrodek Sportu i Rekreacji w Jarosławiu, ul. Gen. Wł. Sikorskiego	1		1		
5	Jasielski	1805	Jasło	Miejski Ośrodek Sportu i Rekreacji w Jasle ul. Sikorskiego 15 38-200 Jasło	1		1		
6	Kolbuszowski	1806	Kolbuszowa	Kryta Pływalnia „FREGATA” Kolbuszowa ul. Jana Pawła II 10 36-100 Kolbuszowa	2		1		1
			Cmolas	Ośrodek Wypoczynku i Rekreacji w Cmolasiu Cmolas 269C 36-105 Cmolas			1		
7	Krośnieński	1807		BRAK	0				
8	Leski	1821	Lesko	Basen Aquarius Lesko, ul. Bieszczadzka 7, 38-600 Lesko	3			1	1
			Baligród	kompleks Rekreacyjno - Wypoczynkowy w Bystrem			1		
			Solina	Wojskowy Zespół Wypoczynkowy "Jawor" w Solinie			1		
9	Leżajski	1808	Leżajsk	Pływalnia Miejska "Oceanik", ul. Wł. Jagiełły 2, 37- 300 Leżajsk	2		1		
			Nowa Sarzyna	Pływalnia Kryta MOSIR ul. M. Konopnickiej 2 37- 310 Nowa Sarzyna			1		
10	Lubaczowski	1809	Horyniec- Zdrój	Kryta pływalnia "Wodny Świat" w Centrum Rehabilitacji Rolników KRUS w Horyńcu-Zdroju ul. Sanatoryjna 2	1		1		
11	Łańcucki	1810	Łańcut	Miejski Ośrodek Sportu i Rekreacji, ul. Armii Krajowej 57	1		1		

KRYTE PŁYWALNIE W POLSCE

12	Miasto Krosno	1861	Krosno	Basen przy ul. Sportowej	3		1		
				Basen Przy ul. Wojska Polskiego			1		
				Basen przy Zespole szkół Elektrycznych, ul Rzeszowska			1		
13	Miasto Przemyśl	1862	Przemyśl	Przemyski Ośrodek Sportu i Rekreacji, ul 22 Stycznia 8	1		1		
14	Miasto Rzeszów	1863	Rzeszów	Rzeszowski Ośrodek Sportu i Rekreacji w Rzeszowie, ul ks. Jałowego	5		1		
				Kryta Pływalnia WSK-PZL Rzeszów, ul. Matuszczaka				1	
				Kryta Pływalnia "Delfin", ul Rejtana			1		
				Kryta Pływalnia" Muszelka", ul Starzyńskiego			1		
				Kryta Pływalnia "Karpik", ul. Solarza			1		
15	Miasto Tarnobrzeg	1864	Tarnobrzeg	Miejski Ośrodek Sportu i Rekreacji w Tarnobrzegu, ul. Niepodległości 2	1		1		
16	Mielecki	1811	Mielec	Pływalnia Smoczka, ul. Powstańców Warszawy	2		1		1
				Miejski Ośrodek Sportu i Rekreacji, ul. Solskiego 1			1		

KRYTE PŁYWALNIE W POLSCE

17	Niżański	1812		BRAK	0				
18	Przemyski	1813		BRAK	0				
19	Przeworski	1814	Przeworsk	Miejski Ośrodek Sportu i Rekreacji, ul Krakowska	2		1		
				Pływalnia przy SP nr 1, ul. Konopnickiej 5			1		
20	Ropczycko-Sędziszowski	1815	Ropczyce	Kryta Pływalnia, Ropczyckie Centrum Sportu i Rekreacji, 39-100 Ropczyce, ul. Konarskiego 6	1		1		1
21	Rzeszowski	1816	Głogów Małopolski	Kryta Pływalnia Wodnik, ul. Parkowa 15 36-060 Głogów Małopolski	3		1		
			Sokołów Małopolski	Kryta Pływalnia w Sokołowie Małopolskim, ul. Pileckich 5 Sokołów Małopolski			1		1
			Trzebownisko	Ośrodek Sportu i Rekreacji w Trzebownisku z/s w Nowej Wsi			1		1
22	Sanocki	1817	Sanok	Miejski Ośrodek Sportu i Rekreacji w Sanoku ul. Królowej Bony 4 38-500 Sanok	1				1
23	Stalowowolski	1818	Stalowa Wola	Kryta Pływalnia MOSiR Stalowa Wola, ul. Hutnicza 15	2		2		1
				Pływalnia "Relax" Stalowa Wola, ul. Wojska Polskiego 5					1
24	Strzyżowski	1819	Strzyżów	Centrum Sportu i Turystyki ul. Polna 1,	1		1		

KRYTE PŁYWALNIE W POLSCE

25	Tarnobrzeski	1820	Nowa Dęba	Kryta Pływalnia Samorządowego Ośrodka Sportu i Rekreacji w Nowej Dębie, ul. Kościuszki 14, 39-460 Nowa Dęba	1		1		
					40	1	35	2	11
Woj. podlaskie									
1	Augustowski	2001	Augustów	Pływalnia kryta CSiR w Augustowie ul. Sucharskiego 15	1		1		
2	Białostocki	2002	Michałow	Pływalnia kryta MOSiR Michałow ul. Sienkiewicza 21a	1		1		
3	Bielski	2003	Bielsk Podlaski	Pływalnia Miejska Wodnik kryta, ul. Kazimierzowska 3B	1		1		
4	Grajewski	2004		BRAK	0				
5	Hajnowski	2005	Hajnówka	Park Wodny w Hajnówce ul. 3 Maja 50	1		1		
6	Kolneński	2006	Kolno	Pływalnia miejska kryta ul. M. Dąbrowskiej 4	1		1		
7	Łomżyński	2007		BRAK	0				
8	Miasto Białystok	2061	Białystok	Pływalnia kryta sportowa BOSiR ul. Włókiennicza 4	5		1		
				Pływalnia kryta rodzinna BOSiR ul. Stroma 1A			1		

KRYTE PŁYWALNIE W POLSCE

				Pływalnia kryta MOS Białystok ul. Zwycięstwa 28			1		
				Pływalnia kryta kameralna BOSiR ul. Mazowiecka 39c					1
				Dom Pomocy Społecznej. Pływalnia kryta ul. Baranowicka 203			1		
9	Miasto Łomża	2062	Łomża	Pływalnia miejska nr 1 - kryta ul. Niemcewicza 17a	2		1		
				Pływalnia miejska nr 2 - kryta ul. Wyszyńskiego 15			1		
10	Miasto Suwałki	2063	Suwałki	Aquapark Suwałki ul. Papieża Jana Pawła II 7	2			1	
				Pływalnia kryta OSiR w Suwałkach ul. Wojska Polskiego 2			1		
11	Moniecki	2008	Mońki	Pływalnia powiatowa kryta w Mońkach ul. Tysiąclecia 15	1		1		
12	Sejneński	2009		BRAK	0				
13	Siemiatycki	2010		BRAK	0				
14	Sokólski	2011	Sokółka	Pływalnia kryta OSiR w Sokółce ul. Mariańska 31	1		1		
15	Suwalski	2012		BRAK	0				

KRYTE PŁYWALNIE W POLSCE

16	Wysokomazowiecki	2013	Wysokie Mazowiecki	Pływalnia kryta Wodnik ul. Szpitalna 1	1		1		
17	Zambrowski	2014	Zambrów	Pływalnia miejska Wodnik - kryta ul. Wyszyńskiego 6b	1		1		
					18	0	16	1	1
Woj. pomorskie									
1	Bytowski	2201	Bytów	Aquapark "Nimfa", ul. Mickiewicza 15	1		1		
2	Chojnicki	2202	Chojnice	Aquapark OSiR, ul. H. Wagnera 1	1		1		
3	Człuchowski	2203	Człuchów	Powiatowa Bursa, ul. Koszalińska 2A	1		1		
4	Gdański	2204	Pruszcz Gdański	Szkoła Podstawowa Nr 3 Ul. Matejki 1	2		1		
			Kolbudy	Hotel "Venus" Łapino					1
5	Kartuski	2205	Kartuzy	Kartuska Pływalnia "Neczk" Os. Wybickiego 26	2		1		
			Sulęczyo	Hotel Kiston, Kistowo 26					1
6	Kościerski	2206	Kościerzyna	Aquapark, ul. Hallera 2	1		1		

KRYTE PŁYWALNIE W POLSCE

7	Kwidzyński	2207	Kwidzyn	OSiR, Ul. Wiejska 1	2		1		
				OSiR, Ul. Słowackiego			1		
8	Lęborski	2208	Lębork	Centrum Sportu i Rekreacji, ul. Olimpijczyków 31	4		1		
			Łeba	Hotel Łeba, ul. Nadmorska 9b					1
				Villa Sabbia, ul. Nowecka 33					1
				OW "Magnat I" ul. Zawiszy Czarnego 18					1
9	Malborski	2209	Malbork	ZSP 4, Ul. Narutowicza 14	1		1		
10	Miasto Gdańsk	2261	Gdańsk	Centrum Sportu Akademickiego Politechniki Gdańskiej, Aleja Zwycięstwa 12	13		1		
				Akademia Wychowania Fizycznego i Sportu, ul. Kazimierza Górskiego 1			1		
				Zespół Kształcenia Podstawowego i Gimnazjalnego Nr 21 ul. Marusarzówny 10			1		
				Szkoła Podstawowa Nr 42 ul. Czajkowskiego 1			1		
				Zespół Szkół Ogólnokształcących i Sportowych ul. Subisława 22			1		

KRYTE PŁYWALNIE W POLSCE

				XV Liceum Ogólnokształcące ul. Pilotów 7		1		
				Pływalnia kryta Zespołu Szkół Energetycznych ul. Reja 25		1		
				Pływalnia kryta START ul. Wajdeloty 12/13		1		
				Pływalnia kryta MOSiR, ul. Chałubinskiego 13		1		
				Szkoła Podstawowa Nr 76 ul. Jagiellońska 14				1
				Hotel Orbis "Posejdon" ul. Kapliczna 30				1
				Aquastacja al. Grunwaldzka 411, 80-309 Gdańsk-Przymorze		1		
				Zespół Szkół Zawodowych Nr 9, ul. Dąbrowszczaków 35				1
11	Miasto Gdynia	2262	Gdynia	Hotel Gdynia ul. Armii Krajowej 22	9	1		
				Zespół Szkół Jezuitów ul. Tatrzańska 35		1		
				Wyższa Szkoła Morska ul. Jana Pawła II 2		1		
				Marynarka Wojenna, ul. Śmidowicza 75		1		

KRYTE PŁYWALNIE W POLSCE

				Zesól Szkół Nr 7, ul. Stawna 5			1		
				Zespół Szkół Nr. 10, ul. Leopolda Staffa 10			1		
				Szkoła Podstawowa Nr 88 ul. Adm. Józefa Unruga 88			1		
				Gimnazjum Nr 3 ul. Gospodarska 1			1		
				Basen Baltic Oasis, ul. Kopernika 71					1
12	Miasto Słupsk	2263	Słupsk	SOSiR, ul. Szczecińska 99	1		1		
13	Miasto Sopot	2264	Sopot	Aquapark, Zamkowa Góra 7/9	5		1		
				Pływalnia kryta Mosir, ul. Haffnera 57			1		
				Hotel Haffner ul. Haffnera 59					1
				Sheraton Sopot Hotel ul. Powstania Warszawskiego 10					1
				Sofitel Grand Sopot ul. Powstania Warszawskiego 12/14					1
14	Nowodworski	2210	Stegna	OW "Neptun" Jantar, Ul. Rybacka 22	1		1		

KRYTE PŁYWALNIE W POLSCE

15	Pucki	2211	Władysławowo	COS Cetniewo ul. Żeromskiego 52	5		1		
			Jastarnia	Marina Jastarnia Apartamenty, ul.Ceynowy 13					1
				Dom Zdrojowy, ul. Kościuszki 2a					1
			Jurata	Hotel Bryza, ul. Międzymorze 2					1
				Hotel "Morskie Oko", ul. Wojska Polskiego 59					1
16	Słupski	2212	Słupsk	Park Wodny, Redzikowo 16b	6		1		
				Baseny Doliny Charlotty, Strzelinko 14					1
			Ustka	Aquapark Grand Lubicz, ul. Wczasowa 4					1
				Basen "Jantar", ul. Wczasowa 14					1
				Basen Hotelu Lubicz, ul. Grunwaldzka 14					1
				Marynarka Wojenna, Ustka - Lędowo			1		
17	Starogardzki	2213	Starogard Gdański	Szkoła Podstawowa Nr 1 Ul. Zblewska 18	1		1		

KRYTE PŁYWALNIE W POLSCE

18	Sztumski	2216		BRAK	0				
19	Tczewski	2214	Tczew	Tczewskie Centrum Sportu i Rekreacji , ul. Wojska Polskiego 28A	1		1		
20	Wejherowski	2215	Wejherowo	Zespół Szkół Nr. 3 ul. Nanicka 22	5		1		
			Wejherowo	Hotel Victoria , Bolszewo ul. Zamostna 1					1
			Gniewino	Zespół Szkół Gniewino, ul. Szkolna 1			1		
				Hotel "Mistral", ul. Sportowa 5					1
			Rumia	MOSiR, ul. Mickiewicza 49			1		
					62	0	40	0	22
Woj. śląskie									
1	Będziński	2401	Będzin	ul. Siemońska 11 42-500 Będzin	1		1		
2	Bielski	2402	Kozy	Kozy	4		1		
			Buczkowice	Buczkowice					1

KRYTE PŁYWALNIE W POLSCE

			Czechowice-Dziedzice	Czechowice-Dziedzice ul. Legionów 145			1		1
			Szczyrk	43-370 Szczyrk, ul. Plażowa 8			1		
4	Bieruńsko-Lędziński	2414	Bieruń	43-150 Bieruń ul. Krakowska 28	3		1		
				43-155 Bieruń ul. Węglowa 11				1	
			Lędziny	43-143 Lędziny ul. Lędzińska 14					1
7	Cieszyński	2403	Cieszyn	ul. Paderewskiego 9	4		1		
				plac Wolności 7a				1	
			Zebrzydowice	Zebrzydowice					1
			Skoczów	ul. Górecka 2A			1		
9	Częstochowski	2404		BRAK	0				
12	Gliwicki	2405	Sośnicowice	Dworek Restauracja "Pod Platanem", ul. Marcina 35, 44-153 Kozłów	1				1
16	Kłobucki	2406	Kłobuck	ul. Zamkowa 4, 42-100 Kłobuck	1				1

KRYTE PŁYWALNIE W POLSCE

17	Lubliniecki	2407	Lubliniec	ul. Powstańców Śl. 42	2				1
			Herby	ul. Katowicka 6			1		
3	Miasto Bielsko-Biała	2461	Bielsko-Biała	ul. Sosnowskiego 14	4		1		
				ul. Langiewicza 26			1		
				ul. Sternicza 4					1
				Lompy 7					1
5	Miasto Bytom	2462	Bytom	ECW ul. Chorzowska 28 A	2		1		
				OSiR ul. Parkowa 1					1
6	Miasto Chorzów	2463	Chorzów	MORiS, Plac Powstańców Śląskich 1	3		1		
				Kompleks Sportowy Hajduki, ul. Graniczna 92				1	
				ZSS Nr 1 im. J. Kusocińskiego, ul. Ryszki 55			1		
8	Miasto Częstochowa	2464	Częstochowa	MOSiR Aleja Niepodległości 20/22	6		1		

KRYTE PŁYWALNIE W POLSCE

				ul. Baczyńskiego 2a, Szkoła Podstawowa nr 2			1		
				ul. Schillera 5 Szkoła Podstawowa nr 48			1		
				ul. Łukasińskiego 50/68 Miejski Dom Kultury					1
				ul. Kilińskiego 62 II LO im. R. Traugutta					1
				Aleja Najświętszej Maryi Panny 56 IV LO im. H. Sienkiewicza					1
10	Miasto Dąbrowa Górnicza	2465	Dąbrowa Górnicza	Szkoła Podstawowa nr 5 ul. Strzemieszycka 390	12		1		
				Szkoła Podstawowa nr 20 ul. Adamickiego 12			1		
				Szkoła Podstawowa nr 31 Aleja Zwycięstwa			1		
				Zespół Szkół nr 3, ul. Morcinka			1		
				Zespół Szkół Sportowych ul. Chopina 34			1		
				Zespół Szkół Zawodowych "Szttygarka" ul. Legionów Polskich 69			1		
				Techniczne Zakłady Naukowe ul. Łańcuckiego 10			1		

KRYTE PŁYWALNIE W POLSCE

				Specjalny Ośrodek Szkolno-Wychowawczy dla Dzieci Słabo Widzących i Niewidomych ul. Swobodna 59		1		
				Aquapark Nemo Wodny Świat ul. Aleja Róż 1		1		
				Gimnazjum nr 4, ul. Wyspiańskiego 1				1
				Zespół Szkół nr 2 Aleja Piłsudskiego 24				1
				Pływalnia kryta przy Zespole Szkół nr 4 ul. Łęknice 35		1		
11	Miasto Gliwice	2466	Gliwice	ul. Oriona 120	5	1		
				ul. Warszawska 35		1		
				ul. Mewy 36		1		
				ul. Dzionkarzy		1		
				Paniówki ul. Gliwicka		1		1
13	Miasto Jastrzębie-Zdrój	2467	Jastrzębie-Zdrój	ul. Warszawska 11	1	1		
14	Miasto Jaworzno	2468	Jaworzno	ul. Inwalidów Wojennych 2	1	1		

KRYTE PŁYWALNIE W POLSCE

15	Miasto Katowice	2469	Katowice	Uniwersytet Ekonomiczny, ul. Bogucicka 3b	23	1		
				Akademia Wychowania Fizycznego, ul. Mikołowska 72		1		
				Zespół Szkół Ogólnokształcących nr 7, ul. Witosa 23		1		
				Pałac Młodzieży, ul. Mikołowska 26		1		
				Międzyszkolny Ośrodek Sportowy, ul. Paderewskiego 46a		1		
				Zespół Szkół Plastycznych ul. Ułańska 7a		1		
				"CROBIS" ul. Boya- Żeleńskiego		1		
				Ośrodek SWIMMER ul. Żelazna 1				1
				Hotel Monopol				1
				Fitness club ul. Wesoła				1
				Medyczna Szkoła Policealna WŚ nr 1 ul. Wiertnicza				1
				Hotel Quality ul. Szybowcowa				1

KRYTE PŁYWALNIE W POLSCE

				Dom Księdza Emeryta ul. Ks. J. Czempieła				1
				os. Bażantowo				1
				"MOSiR "Spodek, Al. Korfantego 35				1
				Szkoła Podstawowa nr 51, ul. Przyjazna 7a				1
				Szkoła Podstawowa nr 53, Plac Wyzwolenia 18				1
				Szkoła Podstawowa nr 2, ul. Rozdzieńskiego 82				1
				Szkoła Podstawowa nr 62, ul. Ordona 3d				1
				Gimnazjum nr 3, ul. Sokolska 23				1
				Gimnazjum nr 13, ul. Brynicy 7				1
				Zespół Szkół Integracyjnych nr 1, ul. Krzywoustego 11				1
				Zespół Szkół Ogólnokształcących nr 7, ul. Witosa 23				1
19	Miasto Mysłowice	2470	Mysłowice	41-400 Mysłowice, ul. Świerczyny 3	2			1

KRYTE PŁYWALNIE W POLSCE

				41-400 Mysłowice, ul. Kopalnia 5					1
21	Miasto Piekary Śląskie	2471	Piekary Śląskie	BRAK	0				
24	Miasto Ruda Śląska	2472	Ruda Śląska	Ośrodek MOSiR, ul. Chryzantem 10, 41-700	4		1		
				Ośrodek MOSiR ul. Pokoju 13, 41-709			1		
				Ośrodek MOSiR ul. Oświęcimska 90, 41-707			1		
				AQUADROM Sp. z o.o. ul. Kłodnicka 95, 41-706			1		
26	Miasto Rybnik	2473	Rybnik	ul. Jastrzębska 3a	3		1		
				ul. Podmiejska			1		
				ul. Powstańców Śl. 40/42			1		
27	Miasto Siemianowice Śląskie	2474	Siemianowice Śląskie	Basen Kompleksu Sportowego „Michał” ul. Orzeszkowej 1	3		1		
				Pływalnia Miejska, ul. Śniadeckiego 11			1		
				Basen przy Zespole Szkół Sportowych, ul. Mikołaja 3					1

KRYTE PŁYWALNIE W POLSCE

28	Miasto Sosnowiec	2475	Sosnowiec	ul. Hubala-Dobrzańskiego 99	5				1
				ul. Żeromskiego 5			1		
				ul. Czeladzka 58			1		
				ul. Piłsudskiego 114			1		
				ul. Legionów 9					1
29	Miasto Świętochłowice	2476	Świętochłowice	ul. Zubrzyckiego 38	2			1	
				ul. Komandra 9					1
31	Miasto Tychy	2477	Tychy	ul. Edukacji 9	1		1		1
33	Miasto Zabrze	2478	Zabrze	Pl. Krakowski 10	2				1
				al. Wojciecha Korfantego 18			1		
35	Miasto Żory	2479	Żory	ul. Wodzisławska 3a, 44-240 Żory	1		1		1
18	Mikołowski	2408	Mikołów	ul. Konstytucji 3 Maja 22	1		1		

KRYTE PŁYWALNIE W POLSCE

20	Myszkowski	2409	Myszków	ul. Miedziana 3, 42-300 Myszków	1		1	1	
22	Pszczynski	2410	Pszczyna	Kryta Pływalnia przy Zespole Szkół nr 2 - ul. Szymanowskiego 12 43-200 Pszczyna	4		1		
			Pawłowice	ul. Szkolna 1B			1		1
			Miedzna	ul. Pszczyńska 9, Wola			1		
			Goczałkowice-Zdrój	ul. Powstańców Śląskich 3				1	1
23	Raciborski	2411	Racibórz	ul. Juliusza Słowackiego 55	3		1		
				ul. Śląska 3			1		
				ul. Zamkowa 4				1	
25	Rybnicki	2412	Czerwionka - Leszczyny	ul.3 Maja 36	1		1		
30	Tarnogórski	2413	Tarnowskie Góry	Park Wodny 42-600 Tarnowskie Góry ul. Obwodowa 8	3			1	
				SP ZOZ "REPTY" Górnośląskie Centrum Rehabilitacji im. gen. Jerzego Ziętka ul. Śniadeckiego 1 42-604 Tarnowskie Góry					1
				Szkoła Podstawowa nr 10 ul. Kochanowskiego 15 42-600 Tarnowskie Góry					1

KRYTE PŁYWALNIE W POLSCE

32	Wodzisławski	2415	Wodzisław Śląski	ul.1 Maja 16A dzielnica Wilchwy MOSiR "Centrum"	4		1			
			Radlin	ul. Korfantego 17			1			
			Mszana	Połomia, ul. Szkolna 17A					1	
			Gorzyce	ul. Bogumińska 31, 44-350 Gorzyce			1			
34	Zawierciański	2416	Łazy	ul. Topolowa 1	1		1		1	
36	Żywiecki	2417	Lipowa	Lipowa	6				1	
				Leśna					1	
			Żywiec	Żywiec					1	
			Jeleśnia	Korbielów					1	
			Węgierska Górka	Węgierska Górka					1	
			Rajcza	Zwardoń					1	
						120	2	65	6	55

KRYTE PŁYWALNIE W POLSCE

Woj. świętokrzyskie									
1	Buski	2601	Busko-Zdrój	Pływalnia Miejska im. S. Komendy ul. J.W. Grotta 3a	2		1		
			Solec-Zdrój	Baseny Mineralne ul. Partyzantów 18					1
2	Jędrzejowski	2602	Jędrzejów	Pływalnia miejska ul. Przypkowskiego 43	2		1		
			Sędziszów	Kryta pływalnia OSiR ul. Dworcowa 20a			1		
3	Kazimierski	2603	Kazimierza Wielka	Kryta pływalnia "Wodny Raj" ul. Kościuszki 13	1		1		
4	Kielecki	2604	Morawica	Kryta pływalnia "KORAL" ul. Szkolna 6	3		1		
			Nowiny	Kryta pływalnia "PERŁA" ul. Perłowa 1					1
			Strawczyn	Kryta pływalnia "OLIMPIC" Strawczynek ul. Turystyczna 6			1		
5	Konecki	2605	Stąporków	Świętokrzyskie Centrum Rehabilitacji-pływalnia, Czarniecka Góra 43	2		1		
			Końskie	Miejska pływalnia ul. Warszawska 38			1		
6	Miasto Kielce	2661	Kielce	Kryta pływalnia "MORS" ul. Toporowskiego 96 (MOSiR)	6		1		

KRYTE PŁYWALNIE W POLSCE

				Kryta pływalnia "DELFIN" ul. Krakowska 2 (MOSiR)			1		
				Kryta pływalnia "FOKA" os. Barwinek 31 (MOSiR)			1		
				Kryta pływalnia "ORKA" ul. Kujawska 18 (MOSiR)			1		
				Kryta pływalnia ul. Jurajska 7 (MOSiR)			1		
				Kryta pływalnia ul. Jasna					1
7	Opatowski	2606	Ożarów	Kryta pływalnia "NEPTUN" ul. Ostrowiecka 4a	2		1		
			Baćkowice	Kryta pływalnia Baćkowice 100					
8	Ostrowiecki	2607	Ostrowiec Świętokrzyski	Kryta pływalnia "Rawszczyzna" ul. Mickiewicza 32	1	1			
9	Pińczowski	2608	Pińczów	Pływalnia miejska "Delfinek" ul. Siedmiu Źródeł 7	1		1		
10	Sandomierski	2609	Sandomierz	Kompleks Basenów Krytych "Błękitna Fala" ul. Zielna 6	1		1		
11	Skarżyski	2610	Skarżysko-Kamienna	Kryta pływalnia MCSiR ul. Spółdzielcza 19	1		1		
12	Starachowicki	2611	Starachowice	Kryta pływalnia ul. Szkolna 14b	1		1		

KRYTE PŁYWALNIE W POLSCE

13	Staszowski	2612	Połaniec	Kryta pływalnia "Delfin" ul. Witosa 1	2		1		
			Staszów	Powiatowe Centrum Sportowe w Staszowie			1		
14	Włoszczowski	2613	Włoszczowa	Kryta pływalnia NEMO ul. Wiśniowa 43	1		1		
					26	1	21	0	4

Woj. warmińsko-mazurskie

1	Bartoszycki	2801		BRAK	0				
2	Braniewski	2802	Braniewo	ul. Łąkowa 1, 14-500 Braniewo	1		1		
3	Działdowski	2803		BRAK	0				
4	Elbląski	2804		BRAK	0				
5	Ełcki	2805	Ełk	ul. Piłsudskiego 27, 19-300 Ełk	1			1	
6	Giżycki	2806	Giżycko	Wilkasy, ul. Olsztyńska 29A	2				1
			Giżycko	Giżycko, ul. Sikorskiego 3C			1		

KRYTE PŁYWALNIE W POLSCE

7	Gołdapski	2818	Gołdap	ul. Partyzantów 31A, 19-500 Gołdap	1		1		
8	Iławski	2807	Iława	Centrum Turystyczno-Rekreacyjne, ul. Biskupska 2, 14-200 Iława	1		1		
9	Kętrzyński	2808	Kętrzyn	Powiatowe Centrum Edukacyjne, ul. Poznańska 21,11-400 Kętrzyn	1		1		
10	Lidzbarski	2809		BRAK	0				
11	Miasto Elbląg	2861	Elbląg	ul. Robotnicza 68 Elbląg	1		1		
12	Miasto Olsztyn	2862	Olsztyn	ZKOS I, ul. Głowackiego 27, 10-563 Olsztyn	5		1		
				ZKOS II, ul. Mariańska 1, 10-051 Olsztyn					1
				WCRS Aquasfera, al. Piłsudskiego 69B, 10-449 Olsztyn		1			1
				Olsztyńska Szkoła Wyższa im. Józefa Rusieckiego, ul. Bydgoska 33			1		
				Uniwersytet Warmińsko-Mazurski w Olsztynie, ul. Tuwima 9				1	
13	Mrągowski	2810	Mikołajki	Hotel Gołębiowski Mikołajki, ul. Mrągowska 34, 11-730 Mikołajki	2		1		1
			Mrągowo	Hotel Mercure Mrągowo, Giżycka 6, 11-700 Mrągowo					1

KRYTE PŁYWALNIE W POLSCE

14	Nidzicki	2811		BRAK	0				
15	Nowomiejski	2812		BRAK	0				
16	Olecki	2813	Olecko	Olecko, ul. Park 1, 19-400 Olecko	1			1	
17	Olsztyński	2814	Dobre Miasto	ul. Garnizonowa 18, 11-040 Dobre Miasto	3		1		
			Stawiguda	Hotel SPA - Olsztyn - Pluski, ul. Pluszna 36, 11-034 Stawiguda					2
			Barczewo	HOTEL STAR - DADAJ Ramsowo, 11 - 010 Barczewo					1
18	Ostródzki	2815	Ostróda	Aquapark Ostróda ul. Jana Pawła II 9 14-100 Ostróda	1		1		
19	Piski	2816	Pisz	Pływalnia Miejska w Pisz, ul. Kwiatowa 2, 12-200 Pisz	1		1		
20	Szczyciński	2817	Szczytno	BASEN PŁYWACKI - (Wyższa Szkoła Policji), Piłsudskiego 111, 12-100 Szczytno,	2		1		
			Pasym	Ośrodku Szkoleniowo-Wypoczynkowym Kalwa, 12-130 Pasym ul. Polna 83					1
21	Węgorzewski	2819		BRAK	0				
					23	1	13	3	9

KRYTE PŁYWALNIE W POLSCE

Woj. wielkopolskie									
1	Chodzieski	3001	Chodzież	Pływalnia Miejska MOSiR w Chodzieży ul. Staszica 12	1		1		
2	Czarnkowsko - Trzcianecki	3002		BRAK	0				
3	Gnieźnieński	3003	Gniezno	Pływalnia Miejska MOSiR w Gnieźnie ul. Jolenty 5	1			1	1
4	Gostyński	3004	Gostyń	Pływalnia Sportowa "NA FALI" w Gostyniu ul. Starogostyńska 9a	1		1		1
5	Grodziski	3005	Grodzisk Wielkopolski	Pływalnia przy Hotelu Behapowiec ul. Nowa 27 62-065 Grodzisk Wielkopolski	1				1
6	Jarociński	3006	Jarocin	AQUAPARK Spółka z o.o. w Jarocinie ul. Sportowa 6	1			1	1
7	Kaliski	3007		BRAK	0				
8	Kępiński	3008	Słupia k/. Kępna	Pływalnia przy Zespole Szkół Specjalnych w Słupi	1		1		
9	Kolski	3009	Koło	Pływalnia Miejska w Kole ul. Kolejowa	1		1		1
10	Koniński	3010		BRAK	0				
11	Kościański	3011	Kościan	Pływalnia Miejska OSiR w Kościanie ul. Naclawska 84	1		1		1

KRYTE PŁYWALNIE W POLSCE

12	Krotoszyński	3012	Krotoszyn	Pływalnia "WODNIK" w Krotoszynie ul. Mahle 4	1		1		1
13	Leszczyński	3013		BRAK	0				
14	Miasto Kalisz	3061	Kalisz	"Kaliski Park Wodny" w Kaliszu ul. Sportowa 10	3		1		2
				Pływalnia Miejska OSRiR w Kaliszu ul. Łódzka 19/29			1		
				Pływalnia "Delfin" w Kaliszu ul. Hanki Sawickiej 20			1		
15	Miasto Konin	3062	Konin	Pływalnia MOSiR "Rondo" w Koninie al. 1 Maja 1a	2		1		1
				Pływalnia Miejska w Koninie ul. Szymanowskiego 5a			1		1
16	Miasto Leszno	3063	Leszno	Kompleks Wodny" AKWAWIT" w Lesznie, ul. Św. Józefa 5	2			1	1
				Pływalnia Edukacyjna MOS Leszno ul. Jana Pawła II 10			1		1
17	Miasto Poznań	3064	Poznań	AQUAPARK "TERMY MALTAŃSKIE" w Poznaniu ul. Termalna 1	12	1		1	2
				Pływalnia POSiR "CHWIAŁKA" w Poznaniu ul. Chwiałkowskiego 34			1		1
				Pływalnia POSiR "RATAJE" w Poznaniu os. Piastowskie 53			1		

KRYTE PŁYWALNIE W POLSCE

				Pływalnia Sportowa KS "POSNANIA" w Poznaniu ul. Słowiańska 78		1		
				Pływalnia AWF w Poznaniu ul. Droga Dębińska 10			1	1
				Pływalnia "AQUATIC" Gminy Żydowskiej w Poznaniu ul. Wroniecka 11 a		1		
				Pływalnia Sportowa UAM w Poznaniu ul. Strażewicza 21		1		
				Pływalnia "ATLANTIS" Zakładu Budżetowego m. Poznania os. Batorego 101		1		1
				Pływalnia TS "Olimpia" w Poznaniu ul. Taborowa		1		1
				Wojsko Polskie - Pływalnia Sportowa w Poznaniu ul. Dąbrowskiego		1		1
				Wojsko Polskie - Pływalnia Sportowa w Poznaniu ul. Marcelińska		1		
				Wojsko Polskie - Pływalnia Sportowa w Poznaniu ul. Wojska Polskiego		1		
18	Międzychodzki	3014	Sieraków Wlkp.	Pływalnia ZG TKKF W-wa w Sierakowie Wlkp. ul. Poznańska 27	1		1	1
19	Nowotomyski	3015		BRAK	0			
20	Obornicki	3016	Oborniki Wlkp.	Pływalnia OCS w Obornikach Wlkp ul. Czarnkowska 84	1		1	1

KRYTE PŁYWALNIE W POLSCE

21	Ostrowski	3017	Ostrów Wlkp.	Pływalnia "WODNY RAJ" w Ostrowie Wlkp. ul. Wolności 17	2		1		
				Pływalnia "DELFIN" w Ostrowie Wlkp. ul. Poznańska 43			1		
22	Ostrzeszowski	3018	Ostrzeszów	Aquapark "OCEANIK" w Ostrzeszowie ul. Kąpielowa 4a	1			1	1
23	Piłski	3019	Piła	Centrum Rekreacji Wodnej Spółka z o.o. w Pile ul. Grottgera 4	3		1		1
				Pływalnia Sportowa MOSiR "WODNIK" w Pile ul. Kossaka 102			1		1
			Kaczory	Pływalnia Gminna "RELAKS" w Kaczorach ul. Dziembowska 22			1		1
24	Pleszewski	3020	Pleszew	Park Wodny "PLANTY" Spółka z o.o. w Pleszewie ul. Sportowa 4	1			1	1
25	Poznański	3021	Czerwonak	Pływalnia "DELFIN" w Koziegłowach ul. Piłsudskiego 3	4		1		1
			Kórnik	Pływalnia "OAZA" w Kórniku ul. Krasickiego 1			1		1
			Suchy Las	AQUAPARK - "OCTOPUS" w Suchym Lesie ul. Szkolna 18				1	1
			Swarzędz	Pływalnia "WODNY RAJ" w Swarzędzu ul. Kosynierów 1			1		1
26	Rawicki	3022	Rawicz	Pływalnia Miejska OSiR w Rawiczu ul. Spokojna 1b	1		1		1

KRYTE PŁYWALNIE W POLSCE

27	Słupecki	3023		BRAK	0				
28	Szamotulski	3024	Szamotuły	Pływalnia Miejska SzOSiR w Szamotułach ul. Sportowa 6	1		1		1
29	Średzki	3025	Środa Wlkp.	Pływalnia OSiR w Środzie Wlkp ul. Paderewskiego 27a	1		1		1
30	Śremski	3026	Śrem	Pływalnia ŚOSiR w Śremie, ul. Staszica 1a	1		1		1
31	Turecki	3027	Turek	Pływalnia Miejska OSiR w Turku ul. Sportowa 9a	1		1		1
32	Wągrowiecki	3028	Wągrowiec	AQUAPARK Spółka z o.o. w Wągrowcu ul. Kościuszki 49a	1		1		1
33	Wolsztyński	3029	Wolsztyn	Pływalnia "BEZ NAZWY" Wolsztyn ul. Komorowska 2	1		1		1
34	Wrzesiński	3030	Września	Pływalnia "ŚWIAT WODNY" we Wrześni ul. Koszarowa 8	1		1		1
35	Złotowski	3031	Złotów	Pływalnia "LAGUNA" w Złotowie ul. Norwida 4a	1			1	1
					50	1	40	9	40
Woj. zachodniopomorskie									
1	Białogardzki	3201		BRAK	0				

KRYTE PŁYWALNIE W POLSCE

2	Choszczeński	3202	Choszczno	ul. Chrobrego 33 Choszczno	1			1	
3	Drawski	3203		BRAK	0				
4	Goleniowski	3204	Goleniów	KRS Fala - Zespół Szkół nr 1 w Goleniowie ul. Niepodległości 1 72-100 Goleniów	1		1		
5	Gryficki	3205	Gryfice	SP 4, Sienkiewicza, Gryfice	1			1	
6	Gryfiński	3206	Gryfino	Laguna, Wodnika 1, Gryfino	1			1	
7	Kamieński	3207		BRAK	0				
8	Kołobrzeski	3208	Kołobrzeg	Aqua Park, Łopuskiego Kołobrzeg	5			1	
				Hotel AQUARIUS SPA, ul. Kasprowicza 24 78-100 Kołobrzeg					1
				Doris SPA ul. Kasprowicza 22, Kołobrzeg					1
				Sanatorium Bałtyk ul. Rodziewiczówny					1
			Ustronie Morskie						1
9	Koszaliński	3209		BRAK	0				

KRYTE PŁYWALNIE W POLSCE

10	Łobeski	3218		BRAK	0				
11	Miasto Koszalin	3261	Koszalin	Kryta Pływalnia Sportowo- Rekreacyjna w Koszalinie, ul. Głowackiego 3	2		1		
				Kryta Pływalnia Sportowo- Rekreacyjna w Koszalinie, ul. Jedności 4					1
12	Miasto Szczecin	3262	Szczecinek	FLOATING ARENA ul. Wąska 16 Szczecin	7	1			
				Szczeciński Dom Sportu ul. Wąska 16 71-415 Szczecin			1		
				Centrum Kształcenia Sportowego - SMS ul. Rydla 49 70-783 Szczecin			1		
				Szkoła Podstawowa nr 51 ul. Jodłowa 21 Szczecin			1		
				Zespół Szkół nr 3 ul. Orawska 1 Szczecin			1		
				Gimnazjum nr 9 ul. Dunikowskiego 1 70-123 Szczecin					1
				Akademia Morska ul. Starzyńskiego 9a Szczecin			1		
13	Miasto Świnoujście	3263	Świnoujście	OSiR „Wyspiarz” 72-600 Świnoujście, ul Matejki 22	1				1
14	Myśliborski	3210	Myślibórz	Przy SP w Myśliborzu	1				1

KRYTE PŁYWALNIE W POLSCE

15	Policki	3211	Police	Przy Zespole Szkół w Policach	1			1	
16	Pyrzycki	3212		BRAK	0				
17	Sławieński	3213	Darłowo	Park Wodny Jan - Darłówko Wschodnie ul. Północna 14	1		1		
18	Stargardzki	3214	Stargard Szczeciński	Pływalnia Kryta OSiR Stargard Sp. z o.o. przy ul. Szczecińskiej 35 Stargard Szczeciński	3		1		
				Pływalnia Kryta przy Gimnazjum nr 4 z Oddziałami Mistrzostwa Sportowego w Stargardzie Szczecińskim os. Zachód B/15			1		
				Pływalnia Kryta przy Szkole Podstawowej nr 5 w Stargardzie Szczecińskim ul. Kuśnierzy 7					1
19	Szczecinecki	3215	Szczecinek	Aqua Tur, Szczecińska , Szczecinek	1			1	
20	Świdwiński	3216	Świdwin	Park Wodny Relax, Plac Sybiraków, Świdwin	1			1	
21	Wałecki	3217	Wałcz	COS Aleja Zdobywców Wału Pomorskiego 99, 78-600 Wałcz	1			1	1
					28	1	10	9	9

KRYTE PŁYWALNIE W POLSCE

Tabela 3: Wszystkie powiaty bez krytej pływalni w Polsce

POWIATY W POLSCE BEZ KRYTEJ PŁYWALNI														
l.p.	Województwo	Teryt	Powiat	Wskaźnik P [PLN/os]	Liczba mieszkańców w powiecie [os]	Powierzchnia powiatu [ha]	Gęstość zaludnienia w powiecie [os./1km ²]	Siedziba powiatu	Liczba mieszkańców w siedzibie powiatu [os.]	Docho- dy siedzib y powiat u – [mln zł]	Lokalizacja a najbliższej krytej pływalni	Odległość drogowa do najbliższej pływalni i krytej [km]	Stopa bezrobocia rejestrowanego w powiecie [%]	Inne informacje
1	dolnośląskie	0204	górowski	89,2	36321	73827	49	Góra	20786	47,1	Leszno	19	28,3	Basen odkryty z nieką pływacką w budowie.
2	dolnośląskie	0212	lwówecki	94,3	47120	70969	66	Lwówek Śląski	17947	59,7	Bolesławiec	19	26,2	Basen odkryty (Lwówek Śląski)
3	dolnośląskie	0224	ząbkowicki	119	67614	80153	84	Ząbkowice Śląskie	22799	79,1	Bielawa	21,8	22,4	Planowana budowa w latach 2015-17. Obecnie faza projektowa.
4	dolnośląskie	0226	złotoryjski	119,7	44893	57581	78	Złotoryja	16406	46,4	Jawor	24,5	28,6	Basen odkryty (Złotoryja)
5	dolnośląskie	0221	wałbrzyski	158,58	57620	43022	134	Wałbrzych	117264		Wałbrzych			Powiat „obwarzankowy”

KRYTE PŁYWALNIE W POLSCE

6	dolnośląskie	0223	wrocławski	233,04	129576	111770	116	Wrocław	631188		Wrocław			Powiat „obwarzankowy”
7	kujawsko-pomorskie	0406	grudziądzki	90,2	40162	72776	55	Grudziądz	97971		Grudziądz			Powiat „obwarzankowy”
8	kujawsko-pomorskie	0413	sępoleński	79,94	41618	79109	53	Sępólno Krajeńskie	16110	50,6	Człuchów	32	25	
9	kujawsko-pomorskie	0418	włocławski	86,1	86839	147363	59	Włocławek	115546		Włocławek			Powiat „obwarzankowy”
10	lubelskie	0603	chełmski	62,96	79404	188560	42	Chełm	65897		Chełm			Powiat „obwarzankowy”
11	lubelskie	0604	hrubieszowski	81,02	66811	126802	53	Hrubieszów	18731	50,5	Zamość	49	20,3	
12	lubelskie	0618	tomaszowski	77,64	86637	148889	58	Tomaszów Lubelski	20209	78,1	Zamość	34	15,8	Basen odkryty(Hotel Arkadia pod Tomaszowem Lubelskim)
13	lubelskie	0620	zamojski	69,21	108932	187029	58	Zamość	65612		Zamość			Powiat „obwarzankowy”
14	lubuskie	0801	gorzowski	140,02	70488	121423	58	Gorzów Wielkopolski	124609		Gorzów Wielkopolski			Powiat „obwarzankowy”
15	lubuskie	0805	słubicki	120,55	47274	99929	47	Słubice	19883	43,1	Frankfurt (Odra)	8	13,1	Pływalnia kryta we Frankfurcie nad Odrą –

KRYTE PŁYWALNIE W POLSCE

														miasto bliźniacze („Twin cities”); baseny odkryte (Słubice)
16	lubuskie	0806	strzelecko-drezdenecki	99,36	50262	124786	40	Strzelce Krajeńskie	17495	41,6	Gorzów Wielkopolski	26	25,5	
17	lubuskie	0807	sulęciński	111,55	35728	117780	30	Sulęcín	16150	40,5	Międzyrzecz	33	15,3	
18	lubuskie	0812	wschowski	105,45	39359	62420	63	Wschowa	21703	37,8	Leszno	20	16,3	Basen odkryty (Wschowa)
19	łódzkie	1004	łęczycki	89,88	51469	77275	67	Łęczyca	14905	52,7	Ozorków	15	16,3	
20	łódzkie	1015	skierniewicki	99,73	38249	75357	51	Skierniewice	48607		Skierniewice			Powiat „obwarzankowy”
21	łódzkie	1018	wieruszowski	103,96	42227	57713	73	Wieruszów	14347	39,4	Słupia p. Kępnem	14	10,9	
22	małopolskie	1214	proszowicki	80,69	43843	41487	106	Proszowice	16464	35	Kazimierz Wielka	21	12,9	W trakcie budowy (Proszowice)
23	mazowieckie	1401	białobrzeski	89,01	33669	63910	53	Białobrzegi	10426	28,6	Warka	24	15,2	
24	mazowieckie	1409	lipski	87,88	35426	74022	48	Lipsko	11607	45,7	Ożarów	34	16,7	
25	mazowieckie	1410	łosicki	82,14	32046	77245	41	Łosice	11033	37,1	Międzyrzec Podlaski	29	12	

KRYTE PŁYWALNIE W POLSCE

26	mazowieckie	1411	makowski	88,45	46435	106467	44	Maków Mazowiecki	10211	48	Pułtusk	21	25,6	
27	mazowieckie	1415	ostrołęcki	91,27	88240	209838	42	Ostrołęka	52917		Ostrołęka			
28	mazowieckie	1419	płocki	110,97	111067	179663	62	Płock	123627		Płock			Powiat „obwarzankowy”
29	mazowieckie	1425	radomski	89,33	151178	152978	99	Radom	218466		Radom			
30	mazowieckie	1426	siedlecki	87,21	81685	160348	51	Siedlce	76393		Siedlce			Powiat „obwarzankowy”
31	mazowieckie	1430	szydłowiecki	86,82	40340	45181	89	Szydłowiec	19349	35	Skarżysko Kamienna	14	38,7	
32	mazowieckie	1433	węgrowski	117,6	67490	122076	55	Węgrów	12783	60,7	Sokołów Podlaski	18	15,7	
33	mazowieckie	1436	zwoleński	77,9	36892	57330	64	Zwoleń	15405	38,4	Kozienice	28	22,7	
34	mazowieckie	1437	żuromiński	79,2	39885	80660	49	Żuromin	14740	40	Mława	35	23,8	
35	podkarpackie	1807	krośnieński	91,97	111940	92588	121	Krosno	47307		Krosno			Powiat „obwarzankowy”
36	podkarpackie	1812	nizański	81,37	67388	78564	86	Nisko	22477	52,9	Stalowa Wola	8	25,8	
37	podkarpackie	1813	przemyski	71,95	74227	121122	61	Przemyśl	64276		Przemyśl			Powiat „obwarzankowy”
38	podlaskie	2004	grajewski	86,05	48793	96762	50	Grajewo	22375	49,5	Ełk	26	22,7	W trakcie budowy (Grajewo)

KRYTE PŁYWALNIE W POLSCE

39	podlaskie	2007	łomżyński	67,2	51772	135459	38	Łomża	62812		Łomża			Powiat „obwarzankowy”
40	podlaskie	2009	sejneński	83,34	20813	85517	24	Sejny	5641	21,6	Suwałki	32	20,8	
41	podlaskie	2010	siemiatycycki	80,92	46714	145946	32	Siemiatycze	14851	47,4	Sokołów Podlaski	49	11,2	Planowana budowa (faza projektowa)
42	podlaskie	2012	suwalski	76,46	35901	130700	27	Suwałki	69404		Suwałki			Powiat „obwarzankowy”
43	pomorskie	2216	sztumski	92,85	42427	73074	58	Sztum	18735	43,2	Malbork	15	27,1	Basen odkryty (Mikołajki Pomorskie)
44	śląskie	2404	częstochoowski	130,87	135478	152205	89	Częstochowa	232318		Częstochowa			
45	śląskie	2471	Piekary Śląskie	186,05	56978	3998	1425	Piekary Śląskie	57502	177,2	Bytom	5	17	Powiat grodzki
46	warmińsko-mazurskie	2801	bartoszycki	98,59	60021	130749	46	Bartoszyce	24719	69,2	Dobre Miasto	48	30,2	W Lidzbarku Warmińskim powstają Termy z basenem pływackim (odległość do krytej pływalni zmniejszy się); basen odkryty (Bartoszyce)

KRYTE PŁYWALNIE W POLSCE

47	warmińsko-mazurskie	2803	działdowski	105,55	66364	95393	70	Działdowo	21589	56,7	Mława	20	26,2	Planowany był aquapark przy dofinansowaniu z RPO Warmia i Mazury. Projekt nie doczekał się realizacji.
48	warmińsko-mazurskie	2804	elbląski	91,65	58234	141558	41	Elbląg	123659		Elbląg			Powiat „obwarzankowy”
49	warmińsko-mazurskie	2809	lidzbarski	98,76	42525	92500	46	Lidzbark Warmiński	16539	80,8	Dobre Miasto	24	27,5	W trakcie budowy (termy wraz z krytym basenem)
50	warmińsko-mazurskie	2811	nidzicki	86,96	33803	96064	35	Nidzica	21608	37,6	Mława	29	22,2	
51	warmińsko-mazurskie	2812	nowomiejski	76,3	44262	69393	64	Nowe Miasto Lubawskie	11224	36,6	Brodnica	27	23,6	
52	warmińsko-mazurskie	2819	węgorzewski	98,1	23686	69322	34	Węgorzewo	17429	35,8	Giżycko	26	30,6	
53	wielkopolskie	3002	czarnkowsko-trzciancki	111,5	87993	180605	49	Czarnków	11305	85,4	Chodzież	35	14,6	Basen odkryty (Czarnków)
54	wielkopolskie	3007	kaliski	90,92	82672	115999	71	Kalisz	104676		Kalisz			Powiat „obwarzankowy”

KRYTE PŁYWALNIE W POLSCE

55	wielkopolskie	3010	koniński	102,91	128767	157835	82	Konin	77847		Konin			Powiat „obwarzankowy”
56	wielkopolskie	3013	leszczyński	114,86	54163	80581	67	Leszno	64722		Leszno			Powiat „obwarzankowy”
57	wielkopolskie	3015	nowotomyski	151,25	74506	101362	74	Nowy Tomyśl	25615	55,8	Wolsztyn	25	6,6	Funkcjonuje pływalnia kryta, ogólnodostępna dla 15 osób (Porążyn)
58	wielkopolskie	3023	słupecki	105,38	59617	83801	71	Słupca	14063	64,5	Września	22	17,9	
59	zachodniopomorskie	3201	białogardzki	106,81	48770	84546	58	Białogard	24794	53	Koszalin	31	29,6	W trakcie budowy krytej pływalni (Białogard)
60	zachodniopomorskie	3203	drawski	106,23	58260	176424	33	Drawsko Pomorskie	16744	67,9	Świdwin	30	25	
61	zachodniopomorskie	3207	kamieński	114,28	47876	100344	48	Kamień Pomorski	9070	48,1	Gryfice	31	25,2	basen solankowy w uzdrowisku Kamień Pomorski
62	zachodniopomorskie	3209	koszaliński	117,2	66014	165346	40	Koszalin	109343		Koszalin			Powiat „obwarzankowy”
63	zachodniopomorskie	3218	łobeski	91,54	37891	106513	36	Łobez	14455	36,8	Świdwin	20	28,7	

KRYTE PŁYWALNIE W POLSCE

64	zachodniopomorskie	3212	pyrzycki	91,35	40481	72600	56	Pyrzyce	19822	41,7	Stargard Szczeciński	27	27,9	
----	--------------------	------	----------	-------	-------	-------	----	---------	-------	------	-------------------------	----	------	--

KRYTE PŁYWALNIE W POLSCE

Tabela 4: Powiaty "obwarzankowe", które nie posiadają krytej pływalni

POWIATY "OBWARZANKOWE" NIEPOSIADAJĄCE PŁYWALNI KRYTEJ										
l.p.	Województwo	Teryt	Powiat	Wskaźnik P [PLN/os]	Liczba mieszkańców w powiecie [os]	Powierzchnia powiatu [ha]	Gęstość zaludnienia w powiecie [os./1km ²]	Siedziba powiatu	Liczba mieszkańców w siedzibie powiatu [os.]	Lokalizacja najbliższej krytej pływalni
1	dolnośląskie	0221	wałbrzyski	158,58	57620	43022	134	Wałbrzych	117264	Wałbrzych
2	dolnośląskie	0223	wrocławski	233,04	129576	111770	116	Wrocław	631188	Wrocław
3	kujawsko-pomorskie	0406	grudziądzki	90,2	40162	72776	55	Grudziądz	97971	Grudziądz
4	kujawsko-pomorskie	0418	włocławski	86,1	86839	147363	59	Włocławek	115546	Włocławek
5	lubelskie	0603	chełmski	62,96	79404	188560	42	Chełm	65897	Chełm
6	lubelskie	0620	zamojski	69,21	108932	187029	58	Zamość	65612	Zamość
7	lubuskie	0801	gorzowski	140,02	70488	121423	58	Gorzów Wielkopolski	124609	Gorzów Wielkopolski
8	łódzkie	1015	skierniewicki	99,73	38249	75357	51	Skierniewice	48607	Skierniewice
9	mazowieckie	1415	ostrołęcki	91,27	88240	209838	42	Ostrołęka	52917	Ostrołęka

KRYTE PŁYWALNIE W POLSCE

10	mazowieckie	1419	płocki	110,97	111067	179663	62	Płock	123627	Płock
11	mazowieckie	1425	radomski	89,33	151178	152978	99	Radom	218466	Radom
12	mazowieckie	1426	siedlecki	87,21	81685	160348	51	Siedlce	76393	Siedlce
13	podkarpackie	1807	krośnieński	91,97	111940	92588	121	Krosno	47307	Krosno
14	podkarpackie	1813	przemyski	71,95	74227	121122	61	Przemyśl	64276	Przemyśl
15	podlaskie	2007	łomżyński	67,2	51772	135459	38	Łomża	62812	Łomża
16	podlaskie	2012	suwalski	76,46	35901	130700	27	Suwałki	69404	Suwałki
17	śląskie	2404	częstochoowski	130,87	135478	152205	89	Częstochowa	232318	Częstochowa
18	śląskie	2471	Piekary śląskie	186,05	56978	3998	1425	Piekary Śląskie	57502	Bytom
19	warmińsko-mazurskie	2804	elbląski	91,65	58234	141558	41	Elbląg	123659	Elbląg
20	wielkopolskie	3007	kaliski	90,92	82672	115999	71	Kalisz	104676	Kalisz
21	wielkopolskie	3010	koniński	102,91	128767	157835	82	Konin	77847	Konin
22	wielkopolskie	3013	leszczyński	114,86	54163	80581	67	Leszno	64722	Leszno
23	zachodniopomorskie	3209	koszaliński	117,2	66014	165346	40	Koszalin	109343	Koszalin

KRYTE PŁYWALNIE W POLSCE

Tabela 5: Powiaty nieposiadające krytej pływalni, ale planujące jej budowę

POWIATY W POLSCE BEZ KRYTEJ PŁYWALNI PLANUJĄCE BUDOWĘ TAKIEGO OBIEKTU														
I.p.	Województwo	Teryt	Powiat	Wskaźnik P [PLN/os]	Liczba mieszkańców w powiecie [os]	Powierzchnia powiatu [ha]	Gęstość zaludnienia w powiecie [os./1km ²]	Siedziba powiatu	Liczba mieszkańców w siedzibie powiatu [os.]	Dochody JST - siedziby powiatu [mln zł]	Lokalizacja najbliższej krytej pływalni	Odległość drogowa do najbliższej pływalni krytej [km]	Stopa bezrobocia rejestrowanego w powiecie [%]	Inne informacje
1	dolnośląskie	0224	ząbkowicki	119	67614	80153	84	Ząbkowice Śląskie	22799	79,1	Bielawa	21,8	22,4	Planowana budowa w latach 2015-2017. Obecnie faza projektowa.
2	podlaskie	2010	siemiatycki	80,92	46714	145946	32	Siemiatycze	14851	47,4	Sokołów Podlaski	49	11,2	Planowana budowa (faza projektowa)

KRYTE PŁYWALNIE W POLSCE

Tabela 6: Powiaty nieposiadające krytej pływalni, będące w trakcie budowy

POWIATY W POLSCE BEZ KRYTEJ PŁYWALNI W TRAKCIE BUDOWY TAKIEGO OBIEKTU														
l.p.	Województwo	Teryt	Powiat	Wskaźnik P [PLN/os]	Liczba mieszkańców w powiecie [os]	Powierzchnia powiatu [ha]	Gęstość zaludnienia w powiecie [os./1km ²]	Siedziba powiatu	Liczba mieszkańców w siedzibie powiatu [os.]	Docho- dy JST - siedzib y powiat u [mln zł]	Lokalizac ja najblizs ej krytej pływalni	Odległość ć drogow a do najblizs ej pływalni krytej [km]	Stopa bezrobocia rejestrowa nego w powiecie [%]	Inne informacje
1	małopolskie	1214	proszowicki	80,69	43843	41487	106	Proszowice	16464	35	Kazimierz za Wielka	21	12,9	W trakcie budowy (Proszowice)
2	podlaskie	2004	grajewski	86,05	48793	96762	50	Grajewo	22375	49,5	Ełk	26	22,7	W trakcie budowy (Grajewo)
3	warmińsko- mazurskie	2809	lidzbarski	98,76	42525	92500	46	Lidzbark Warmiński	16539	80,8	Dobre Miasto	24	27,5	W trakcie budowy (Lidzbark Warmiński)
4	zachodniopomorskie	3201	białogardzki	106,8 1	48770	84546	58	Białogard	24794	53	Koszalin	31	29,6	W trakcie budowy (Białogard)

KRYTE PŁYWALNIE W POLSCE

Tabela 7: Pozostałe powiaty nieposiadające krytej pływalni

POWIATY W POLSCE BEZ KRYTEJ PŁYWALNI (BEZ POWIATÓW „OBWARZANKOWYCH” ORAZ PLANUJĄCYCH LUB BUDUJĄCYCH PŁYWALNIE)														
I.p.	Województwo	Teryt	Powiat	Wskaźnik P [PLN/os]	Liczba mieszkańców w powiecie [os]	Powierzchnia powiatu [ha]	Gęstość zaludnienia w powiecie [os./1km²]	Siedziba powiatu	Liczba mieszkańców w siedzibie powiatu [os.]	Docho- dy JST - siedzib y powiat u [mln zł]	Lokalizacja a najbliższe j krytej pływalni	Odległość drogow a do najbliż zej pływaln i krytej [km]	Stopa bezrobocia rejestrowan ego w powiecie [%]	Inne informacje
1	dolnośląskie	0204	górowski	89,2	36321	73827	49	Góra	20786	47,1	Leszno	19	28,3	Pływalnia w woj. Wielkopolskim
2	dolnośląskie	0212	lwówecki	94,3	47120	70969	66	Lwówek Śląski	17947	59,7	Bolesławiec	19	26,2	Basen odkryty (Lwówek Śląski)
3	dolnośląskie	0226	złotoryjski	119,7	44893	57581	78	Złotoryja	16406	46,4	Jawor	24,5	28,6	Basen odkryty (Złotoryja)
4	kujawsko-pomorskie	0413	sępoleński	79,94	41618	79109	53	Sępólno Krajeńskie	16110	50,6	Człuchów	32	25	
5	lubelskie	0604	hrubieszowski	81,02	66811	126802	53	Hrubieszów	18731	50,5	Zamość	49	20,3	
6	lubelskie	0618	tomaszowski	77,64	86637	148889	58	Tomaszów w Lubelski	20209	78,1	Zamość	34	15,8	Basen odkryty (Hotel Arkadia pod

KRYTE PŁYWALNIE W POLSCE

															Tomaszowe m Lubelskim)
7	lubuskie	0805	słubicki	120,55	47274	99929	47	Słubice	19883	43,1	Frankfurt (Odra)	8	13,1	Pływalnia kryta we Frankfurcie nad Odrą – miasto bliźniacze („Twin cities”); baseny odkryte (Słubice)	
8	lubuskie	0806	strzelecko - drezdene cki	99,36	50262	124786	40	Strzelce Krajeński e	17495	41,6	Gorzów Wielkopol ski	26	25,5		
9	lubuskie	0807	sulęciński	111,55	35728	117780	30	Sulęcín	16150	40,5	Międzyrze cz	33	15,3		
10	lubuskie	0812	wschowski	105,45	39359	62420	63	Wschowa	21703	37,8	Leszno	20	16,3	Basen odkryty (Wschowa)	
11	łódzkie	1004	łęczycki	89,88	51469	77275	67	łęczyca	14905	52,7	Ozorków	15	16,3		
12	łódzkie	1018	wieruszowski	103,96	42227	57713	73	Wieruszów	14347	39,4	Słupia p. Kępnem	14	10,9		
13	mazowieckie	1401	białobrzeski	89,01	33669	63910	53	Białobrze gi	10426	28,6	Warka	24	15,2		
14	mazowieckie	1409	lipski	87,88	35426	74022	48	Lipsko	11607	45,7	Ożarów	34	16,7		
15	mazowieckie	1410	łosicki	82,14	32046	77245	41	łosice	11033	37,1	Międzyrze c Podlaski	29	12		

KRYTE PŁYWALNIE W POLSCE

16	mazowieckie	1411	makowski	88,45	46435	106467	44	Maków Mazowiecki	10211	48	Pułtusk	21	25,6	
17	mazowieckie	1430	szydłowiecki	86,82	40340	45181	89	Szydłowiec	19349	35	Skarżysko Kamienna	14	38,7	
18	mazowieckie	1433	węgrowski	117,6	67490	122076	55	Węgrów	12783	60,7	Sokołów Podlaski	18	15,7	
19	mazowieckie	1436	zwoleński	77,9	36892	57330	64	Zwoleń	15405	38,4	Kozienice	28	22,7	
20	mazowieckie	1437	żuromiński	79,2	39885	80660	49	Żuromin	14740	40	Mława	35	23,8	
21	podkarpackie	1812	niżański	81,37	67388	78564	86	Nisko	22477	52,9	Stalowa Wola	8	25,8	
22	podlaskie	2009	sejneński	83,34	20813	85517	24	Sejny	5641	21,6	Suwałki	32	20,8	
23	pomorskie	2216	sztumski	92,85	42427	73074	58	Sztum	18735	43,2	Malbork	15	27,1	Basen odkryty (Mikołajki Pomorskie)
24	warmińsko-mazurskie	2801	bartoszycki	98,59	60021	130749	46	Bartoszyce	24719	69,2	Dobre Miasto	48	30,2	W Lidzbarku Warmińskim powstają Termy wraz z krytą pływalnią (odległość do krytej pływalni zmniejszy się); basen odkryty (Bartoszyce)

KRYTE PŁYWALNIE W POLSCE

25	warmińsko-mazurskie	2803	działdowski	105,55	66364	95393	70	Działdowo	21589	56,7	Mława	20	26,2	Planowany był aquapark przy dofinansowaniu z RPO Warmia i Mazury. Projekt nie doczekał się realizacji.
26	warmińsko-mazurskie	2811	nidzicki	86,96	33803	96064	35	Nidzica	21608	37,6	Mława	29	22,2	
27	warmińsko-mazurskie	2812	nowomiejski	76,3	44262	69393	64	Nowe Miasto Lubawskie	11224	36,6	Brodnica	27	23,6	
28	warmińsko-mazurskie	2819	węgorzewski	98,1	23686	69322	34	Węgorzewo	17429	35,8	Giżycko	26	30,6	
29	wielkopolskie	3002	czarnkowsko-trzcianecki	111,5	87993	180605	49	Czarnków	11305	85,4	Chodzież	35	14,6	Basen odkryty (Czarnków)
30	wielkopolskie	3015	nowotomyski	151,25	74506	101362	74	Nowy Tomyśl	25615	55,8	Wolsztyn	25	6,6	Funkcjonuje pływalnia kryta, ogólnodostępna dla 15 osób (Porążyn)
31	wielkopolskie	3023	słupecki	105,38	59617	83801	71	Słupca	14063	64,5	Września	22	17,9	

KRYTE PŁYWALNIE W POLSCE

32	zachodniopomorskie	3203	drawski	106,23	58260	176424	33	Drawsko Pomorskie	16744	67,9	Świdwin	30	25	
33	zachodniopomorskie	3207	kamieński	114,28	47876	100344	48	Kamień Pomorski	9070	48,1	Gryfice	31	25,2	basen solankowy w uzdrowisku Kamień Pomorski
34	zachodniopomorskie	3218	łobeski	91,54	37891	106513	36	Łobez	14455	36,8	Świdwin	20	28,7	
35	zachodniopomorskie	3212	pyrzycki	91,35	40481	72600	56	Pyrzyce	19822	41,7	Stargard Szczeciński	27	27,9	

KRYTE PŁYWALNIE W POLSCE

Tabela 8: Pozostałe powiaty nieposiadające krytej pływalni i basenu odkrytego

POWIATY W POLSCE BEZ KRYTEJ PŁYWALNI I BASENU ODKRYTEGO														
l.p.	Województwo	Teryt	Powiat	Wskaźnik P [PLN/os]	Liczba mieszkańców w powiecie [os]	Powierzchnia powiatu [ha]	Gęstość zaludnienia w powiecie [os./1km ²]	Siedziba powiatu	Liczba mieszkańców w siedzibie powiatu [os.]	Docho- dy JST - siedzib y powiat u [mln zł]	Lokalizacja najbliższe j krytej pływalni	Odległość drogowa do najbliższ ej pływalni i krytej [km]	Stopa bezrobocia rejestrowan ego w powiecie [%]	Inne informacje
1	dolnośląskie	0204	górowski	89,20	36321	73827	49	Góra	20786	47,1	Leszno	19	28,3	
2	kujawsko-pomorskie	0413	sępoleński	79,94	41618	79109	53	Sępólno Krajeńskie	16110	50,6	Człuchów	32	25,0	
3	lubelskie	0604	hrubieszowski	81,02	66811	126802	53	Hrubieszów	18731	50,5	Zamość	49	20,3	
4	lubuskie	0806	strzelecko-drezdenecki	99,36	50262	124786	40	Strzelce Krajeńskie	17495	41,6	Gorzów Wielkopolski	26	25,5	
5	lubuskie	0807	sulęciński	111,55	35728	117780	30	Sulęcín	16150	40,5	Międzyrzecz	33	15,3	
6	łódzkie	1004	łęczycki	89,88	51469	77275	67	Łęczyca	14905	52,7	Ozorków	15	16,3	
7	łódzkie	1018	wieruszowski	103,96	42227	57713	73	Wieruszów	14347	39,4	Słupia p. Kępnem	14	10,9	
8	mazowieckie	1401	białobrzeski	89,01	33669	63910	53	Białobrzegi	10426	28,6	Warka	24	15,2	

KRYTE PŁYWALNIE W POLSCE

9	mazowieckie	1409	lipski	87,88	35426	74022	48	Lipsko	11607	45,7	Ożarów	34	16,7	
10	mazowieckie	1410	łosicki	82,14	32046	77245	41	Łosice	11033	37,1	Międzyrzec Podlaski	29	12,0	
11	mazowieckie	1411	makowski	88,45	46435	106467	44	Maków Mazowiecki	10211	48,0	Pułtusk	21	25,6	
12	mazowieckie	1430	szydłowiecki	86,82	40340	45181	89	Szydłowiec	19349	35,0	Skarżysko Kamienna	14	38,7	
13	mazowieckie	1433	węgrowski	117,60	67490	122076	55	Węgrów	12783	60,7	Sokołów Podlaski	18	15,7	
14	mazowieckie	1436	zwoleński	77,90	36892	57330	64	Zwoleń	15405	38,4	Kozienice	28	22,7	
15	mazowieckie	1437	żuromiński	79,20	39885	80660	49	Żuromin	14740	40,0	Mława	35	23,8	
16	podkarpackie	1812	niżański	81,37	67388	78564	86	Nisko	22477	52,9	Stalowa Wola	8	25,8	
17	podlaskie	2009	sejneński	83,34	20813	85517	24	Sejny	5641	21,6	Suwałki	32	20,8	
18	warmińsko-mazurskie	2803	działdowski	105,55	66364	95393	70	Działdowo	21589	56,7	Mława	20	26,2	Planowany był aquapark przy dofinansowaniu z RPO Warmia i Mazury. Projekt nie doczekał się realizacji.
19	warmińsko-mazurskie	2811	nidzicki	86,96	33803	96064	35	Nidzica	21608	37,6	Mława	29	22,2	

KRYTE PŁYWALNIE W POLSCE

20	warmińsko-mazurskie	2812	nowomiejski	76,30	44262	69393	64	Nowe Miasto Lubawskie	11224	36,6	Brodnica	27	23,6	
21	warmińsko-mazurskie	2819	węgorzewski	98,10	23686	69322	34	Węgorzewo	17429	35,8	Giżycko	26	30,6	
22	wielkopolskie	3015	nowotomyski	151,25	74506	101362	74	Nowy Tomyśl	25615	55,8	Wolsztyn	25	6,6	Funkcjonuje pływalnia kryta, ogólnodostępna dla 15 osób (Porążyn)
23	wielkopolskie	3023	słupecki	105,38	59617	83801	71	Słupca	14063	64,5	Września	22	17,9	
24	zachodniopomorskie	3203	drawski	106,23	58260	176424	33	Drawsko Pomorskie	16744	67,9	Świdwin	30	25,0	
25	zachodniopomorskie	3218	łobeski	91,54	37891	106513	36	Łobez	14455	36,8	Świdwin	20	28,7	
26	zachodniopomorskie	3212	pyrzycki	91,35	40481	72600	56	Pyrzyce	19822	41,7	Stargard Szczeciński	27	27,9	

KRYTE PŁYWALNIE W POLSCE

Tabela 9: Pozostałe powiaty nieposiadające krytej pływalni ale posiadające basen odkryty

POWIATY W POLSCE BEZ KRYTEJ PŁYWALNI POSIADAJĄCE BASEN ODKRYTY														
l.p.	Województwo	Teryt	Powiat	Wskaźnik P [PLN/os]	Liczba mieszkańców w powiecie [os]	Powierzchnia powiatu [ha]	Gęstość zaludnienia w powiecie [os./1km ²]	Siedziba powiatu	Liczba mieszkańców w siedzibie powiatu [os.]	Docho- dy JST - siedzib y powiat u [mln zł]	Lokalizacj a najbliższ ej krytej pływalni	Odległo ść drogow a do najbliższ ej pływalni krytej [km]	Stopa bezrobocia rejestrowan ego w powiecie [%]	Inne informacje
1	dolnośląskie	0212	lwówecki	94,3	47120	70969	66	Lwówek Śląski	17947	59,7	Bolesławiec	19	26,2	Basen odkryty (Lwówek Śląski)
2	dolnośląskie	0226	złotoryjski	119,7	44893	57581	78	Złotoryja	16406	46,4	Jawor	25	28,6	Basen odkryty (Złotoryja)
3	lubelskie	0618	tomaszowski	77,64	86637	148889	58	Tomaszów Lubelski	20209	78,1	Zamość	34	15,8	Basen odkryty (Hotel Arkadia pod Tomaszowem Lubelskim)
4	lubuskie	0805	słubicki	120,55	47274	99929	47	Słubice	19883	43,1	Frankfurt (Odra)	8	13,1	Pływalnia kryta na terenie Niemiec (Frankfurt nad Odrą) - miasta

KRYTE PŁYWALNIE W POLSCE

														oddzielone są rzeką, względnie zintegrowane) + baseny odkryte
5	lubuskie	0812	wschowski	105,45	39359	62420	63	Wschowa	21703	37,8	Leszno	20	16,3	Basen odkryty (Wschowa)
6	pomorskie	2216	sztumski	92,85	42427	73074	58	Sztum	18735	43,2	Malbork	15	27,1	Basen odkryty (Mikołajki Pomorskie)
7	warmińsko-mazurskie	2801	bartoszycki	98,59	60021	130749	46	Bartoszyce	24719	69,2	Dobre Miasto	48	30,2	W Lidzbarku Warmińskim powstają Termy wraz z krytą pływalnią (odległość do krytej pływalni zmniejszy się) Funkcjonuje pływalnia odkryta - Bartoszyce
8	wielkopolskie	3002	czarnkowsko-trzciancki	111,5	87993	180605	49	Czarnków	11305	85,4	Chodzież	35	14,6	Basen odkryty (Czarnków)

KRYTE PŁYWALNIE W POLSCE

9	zachodniopomorskie	3207	kamieński	114,28	47876	100344	48	Kamień Pomorski	9070	48,1	Gryfice	31	25,2	basen solankowy w uzdrowisku Kamień Pomorski
---	--------------------	------	-----------	--------	-------	--------	----	-----------------	------	------	---------	----	------	--

KRYTE PŁYWALNIE W POLSCE

Tabela 10: Dane uśrednione (analiza braku krytych pływalni)

DANE UŚREDNIONE								
	Wskaźnik P [PLN/os]	Liczba mieszkańców w powiecie [os]	Powierzchnia powiatu [ha]	Gęstość zaludnienia w powiecie [os./1km²]	Liczba mieszkańców w siedzibie powiatu [os.]	Dochody JST - siedziby powiatu [mln zł]	Odległość drogowa do najbliższej pływalni krytej [km]	Stopa bezrobocia rejestrowanego w powiecie [%]
Średnia dla 35 powiatów bez pływalni krytej	96,46	48208	92677	54	16420,63	47,85	25,5	21,8
<i>Średnia dla powiatów bez krytej pływalni i bez basenów odkrytych</i>	93,90	45527	89198	53	15951,73	44,76	25,3	21,8
<i>Średnia dla powiatów bez krytej pływalni, posiadających baseny odkryte</i>	103,87	55956	102729	57	17775,22	56,78	26,1	21,9
Średnia dla powiatów gdzie planowana jest budowa	99,96	57164	113050	58	18825,00	63,25	35,4	16,8
Średnia dla powiatów, które są w trakcie budowy krytej pływalni	93,08	45983	78824	65	20043,00	54,58	25,5	23,2